



NUEVA MUTUA SANITARIA DEL SERVICIO MÉDICO, MUTUA DE SEGUROS A PRIMA FIJA Y SOCIEDAD DEPENDIENTE

CUENTAS ANUALES CONSOLIDADAS E INFORME DE GESTIÓN
CONSOLIDADO CORRESPONDIENTES AL EJERCICIO 2022 JUNTO CON EL
INFORME DE AUDITORÍA DE CUENTAS ANUALES CONSOLIDADAS
EMITIDO POR UN AUDITOR INDEPENDIENTE

NUEVA MUTUA SANITARIA DEL SERVICIO MÉDICO, MUTUA DE SEGUROS A PRIMA FIJA Y SOCIEDAD DEPENDIENTE

Cuentas Anuales consolidadas e Informe de Gestión consolidado correspondientes al ejercicio 2022 junto con el Informe de Auditoría de Cuentas Anuales Consolidadas emitido por un Auditor Independiente

INFORME DE AUDITORÍA DE CUENTAS ANUALES CONSOLIDADAS EMITIDO POR UN AUDITOR INDEPENDIENTE

CUENTAS ANUALES CONSOLIDADAS CORRESPONDIENTES AL EJERCICIO 2022:

- Balances consolidados al 31 de diciembre de 2022 y 2021
- Cuentas de Pérdidas y Ganancias consolidadas correspondientes a los ejercicios 2022 y 2021
- Estado de Cambios en el Patrimonio Neto consolidado correspondiente a los ejercicios 2022 y 2021
- Estados de Flujos de Efectivo consolidados correspondientes a los ejercicios 2022 y 2021
- Memoria consolidada del ejercicio 2022

INFORME DE GESTIÓN CONSOLIDADO CORRESPONDIENTE AL EJERCICIO 2022

**NUEVA MUTUA SANITARIA DEL SERVICIO MÉDICO, MUTUA DE
SEGUROS A PRIMA FIJA**

Informe de Auditoría de Cuentas Anuales Consolidadas emitido por un
Auditor Independiente

Informe de auditoría de cuentas anuales consolidadas emitido por un auditor independiente

A los Mutualistas de Nueva Mutua Sanitaria del Servicio Médico, Mutua de Seguros a Prima Fija y Sociedad Dependiente:

Informe sobre las cuentas anuales consolidadas

Opinión

Hemos auditado las cuentas anuales consolidadas de **Nueva Mutua Sanitaria del Servicio Médico, Mutua de Seguros a Prima Fija** (la Sociedad Dominante) y **Sociedad Dependiente** (el Grupo) que comprenden el balance a 31 de diciembre de 2022, la cuenta de pérdidas y ganancias, el estado de cambios en el patrimonio neto, el estado de flujos de efectivo y la memoria, todos ellos consolidados, correspondientes al ejercicio terminado en dicha fecha.

En nuestra opinión, las cuentas anuales consolidadas adjuntas expresan, en todos los aspectos significativos, la imagen fiel del patrimonio y de la situación financiera del Grupo a 31 de diciembre de 2022, así como de sus resultados y flujos de efectivo correspondientes al ejercicio terminado en dicha fecha, de conformidad con el marco normativo de información financiera que resulta de aplicación (que se identifica en la nota 2 de la memoria) y, en particular, con los principios y criterios contables contenidos en el mismo.

Fundamento de la opinión

Hemos llevado a cabo nuestra auditoría de conformidad con la normativa reguladora de la actividad de auditoría de cuentas vigente en España. Nuestras responsabilidades de acuerdo con dichas normas se describen más adelante en la sección *Responsabilidades del auditor en relación con la auditoría de las cuentas anuales consolidadas* de nuestro informe.

Somos independientes de la Mutua de conformidad con los requerimientos de ética, incluidos los de independencia, que son aplicables a nuestra auditoría de las cuentas anuales consolidadas en España según lo exigido por la normativa reguladora de la actividad de auditoría de cuentas. En este sentido, no hemos prestado servicios distintos a los de la auditoría de cuentas ni han concurrido situaciones o circunstancias que, de acuerdo con lo establecido en la citada normativa reguladora, hayan afectado a la necesaria independencia de modo que se haya visto comprometida.

Consideramos que la evidencia de auditoría que hemos obtenido proporciona una base suficiente y adecuada para nuestra opinión.

Cuestiones clave de la auditoría

Las cuestiones clave de la auditoría son aquellas cuestiones que, según nuestro juicio profesional, han sido de la mayor significatividad en nuestra auditoría de las cuentas anuales consolidadas del periodo actual. Estas cuestiones han sido tratadas en el contexto de nuestra auditoría de las cuentas anuales consolidadas en su conjunto, y en la formación de nuestra opinión sobre éstas, y no expresamos una opinión por separado sobre esas cuestiones.

Cuestión clave de la auditoría**Respuesta de auditoría**

Valoración de las Provisiones Técnicas.

El grupo presenta en su balance consolidado a 31 de diciembre de 2022 un importe significativo de 6.254 miles de euros, dentro del epígrafe de “Provisiones para prestaciones” correspondientes a los compromisos derivados de los contratos de seguros no vida y valorados conforme al marco normativo de información financiera aplicable a la misma, según se indica en la nota 4.8 de la memoria consolidada.

La provisión para prestaciones se basa en la mejor estimación de las obligaciones pendientes de pago al cierre del ejercicio, derivadas de los siniestros pendientes de liquidación o pago, que han sido declarados hasta el cierre del ejercicio y de las reclamaciones por siniestros que habiéndose producido con anterioridad al cierre del período, no hayan sido declarados a dicha fecha, así como la provisión dotada por el Grupo para la cobertura de la enfermedad crónica de cáncer de colon y para las embarazadas.

El cálculo de las provisiones para prestaciones implica la existencia de estimaciones y juicios por parte de la Dirección de la Entidad Dominante, en función de la experiencia, la información disponible a cierre del ejercicio y parámetros establecidos en la normativa de seguros.

Todo lo indicado anteriormente nos ha llevado a considerar la cuestión clave más significativa de la auditoría.

Hemos llevado a cabo, entre otros, los siguientes procedimientos de auditoría:

- Entendimiento del entorno de control informático de la Entidad Dominante y revisión de los controles relevantes para verificar la integridad de la información utilizada como base para la estimación de las provisiones técnicas.
- Análisis de la evolución durante el ejercicio 2022 de la provisión para prestaciones y la razonabilidad de su variación con la cuenta de pérdidas y ganancias consolidada.
- Asimismo se ha revisado para una muestra de siniestros pendientes de liquidar a 31 de diciembre de 2022, la valoración realizada por la Entidad Dominante con la información disponible en cada uno de los expedientes seleccionados y con los pagos realizados con fecha posterior al cierre.
- Se ha revisado la metodología de cálculo respecto a la provisión dotada por el Grupo para la cobertura de la enfermedad crónica de cáncer de colon y para las embarazadas.
- Confirmación por parte del actuario externo de la Entidad Dominante acerca de sus capacitaciones técnicas y requisitos de independencia.
- Contraste de la metodología aplicada por el Grupo y cálculos alternativos realizados para la estimación de la provisión para prestación de siniestros pendientes de declaración y la provisión para gastos internos de liquidación de siniestros a 31 de diciembre de 2022.
- Evaluación de la adecuación de la información desglosada en las cuentas anuales consolidadas relativa a las provisiones para prestaciones, considerando los requerimientos del marco de información financiera aplicable.

Otra información: Informe de gestión consolidado

La otra información comprende exclusivamente el informe de gestión consolidado del ejercicio 2022, cuya formulación es responsabilidad de los administradores de la Entidad Dominante y no forma parte integrante de las cuentas anuales consolidadas.

Nuestra opinión de auditoría sobre las cuentas anuales no cubre el informe de gestión. Nuestra responsabilidad sobre el informe de gestión, de conformidad con lo exigido por la normativa reguladora de la actividad de auditoría de cuentas, consiste en evaluar e informar sobre la concordancia del informe de gestión con las cuentas anuales consolidadas, a partir del conocimiento del Grupo obtenido en la realización de la auditoría de las citadas cuentas, así como en evaluar e informar de si el contenido y presentación del informe de gestión son conformes a la normativa que resulta de aplicación. Si, basándonos en el trabajo que hemos realizado, concluimos que existen incorrecciones materiales, estamos obligados a informar de ello.

Sobre la base del trabajo realizado, según lo descrito en el párrafo anterior, la información que contiene el informe de gestión consolidado concuerda con la de las cuentas anuales consolidadas del ejercicio 2022 y su contenido y presentación son conformes a la normativa que resulta de aplicación.

Responsabilidad de los administradores y de la comisión de auditoría en relación con las cuentas anuales consolidadas

Los administradores de la Entidad Dominante son responsables de formular las cuentas anuales consolidadas adjuntas, de forma que expresen la imagen fiel del patrimonio, de la situación financiera y de los resultados consolidados del Grupo, de conformidad con el marco normativo de información financiera aplicable al Grupo en España, y del control interno que consideren necesario para permitir la preparación de cuentas anuales consolidadas libres de incorrección material, debida a fraude o error.

En la preparación de las cuentas anuales consolidadas, los administradores de la Entidad Dominante son responsables de la valoración de la capacidad del Grupo para continuar como empresa en funcionamiento, revelando, según corresponda, las cuestiones relacionadas con empresa en funcionamiento y utilizando el principio contable de empresa en funcionamiento excepto si los administradores tienen intención de liquidar el Grupo o de cesar sus operaciones, o bien no exista otra alternativa realista.

La comisión de auditoría es responsable de la supervisión del proceso de elaboración y presentación de las cuentas anuales consolidadas.

Responsabilidades del auditor en relación con la auditoría de las cuentas anuales consolidadas

Nuestros objetivos son obtener una seguridad razonable de que las cuentas anuales consolidadas en su conjunto están libres de incorrección material, debida a fraude o error, y emitir un informe de auditoría que contiene nuestra opinión.

Seguridad razonable es un alto grado de seguridad pero no garantiza que una auditoría realizada de conformidad con la normativa reguladora de la actividad de auditoría de cuentas vigente en España siempre detecte una incorrección material cuando existe. Las incorrecciones pueden deberse a fraude o error y se consideran materiales si, individualmente o de forma agregada, puede preverse razonablemente que influyan en las decisiones económicas que los usuarios toman basándose en las cuentas anuales consolidadas.

Como parte de una auditoría de conformidad con la normativa reguladora de la actividad de auditoría de cuentas vigente en España, aplicamos nuestro juicio profesional y mantenemos una actitud de escepticismo profesional durante toda la auditoría. También:

- Identificamos y valoramos los riesgos de incorrección material en las cuentas anuales consolidadas, debida a fraude o error, diseñamos y aplicamos procedimientos de auditoría para responder a dichos riesgos y obtenemos evidencia de auditoría suficiente y adecuada para proporcionar una base para nuestra opinión. El riesgo de no detectar una incorrección material debida a fraude es más elevado que en el caso de una incorrección material debida a error, ya que el fraude puede implicar colusión, falsificación, omisiones deliberadas, manifestaciones intencionadamente erróneas, o la elusión del control interno.
- Obtenemos conocimiento del control interno relevante para la auditoría con el fin de diseñar procedimientos de auditoría que sean adecuados en función de las circunstancias, y no con la finalidad de expresar una opinión sobre la eficacia del control interno del Grupo.
- Evaluamos si las políticas contables aplicadas son adecuadas y la razonabilidad de las estimaciones contables y la correspondiente información revelada por los administradores.

- Concluimos sobre si es adecuada la utilización, por los administradores de la Sociedad Dominante, del principio contable de empresa en funcionamiento y, basándonos en la evidencia de auditoría obtenida, concluimos sobre si existe o no una incertidumbre material relacionada con hechos o con condiciones que pueden generar dudas significativas sobre la capacidad de la Entidad Dominante para continuar como empresa en funcionamiento. Si concluimos que existe una incertidumbre material, se requiere que llamemos la atención en nuestro informe de auditoría sobre la correspondiente información revelada en las cuentas anuales consolidadas o, si dichas revelaciones no son adecuadas, que expresemos una opinión modificada. Nuestras conclusiones se basan en la evidencia de auditoría obtenida hasta la fecha de nuestro informe de auditoría. Sin embargo, los hechos o condiciones futuros pueden ser la causa de que el Grupo deje de ser una empresa en funcionamiento.
- Evaluamos la presentación global, la estructura y el contenido de las cuentas anuales consolidadas, incluida la información revelada, y si las cuentas anuales consolidadas representan las transacciones y hechos subyacentes de un modo que logran expresar la imagen fiel.

Nos comunicamos con la comisión de auditoría de la Entidad Dominante en relación con, entre otras cuestiones, el alcance y el momento de realización de la auditoría planificados y los hallazgos significativos de la auditoría, así como cualquier deficiencia significativa del control interno que identificamos en el transcurso de la auditoría.

También proporcionamos a la comisión de auditoría de la Entidad Dominante una declaración de que hemos cumplido los requerimientos de ética aplicables, incluidos los de independencia, y nos hemos comunicado con la misma para informar de aquellas cuestiones que razonablemente puedan suponer una amenaza para nuestra independencia y, en su caso, de las correspondientes salvaguardas.

Entre las cuestiones que han sido objeto de comunicación a la comisión de auditoría de la Entidad Dominante, determinamos las que han sido de la mayor significatividad en la auditoría de las cuentas anuales consolidadas del periodo actual y que son, en consecuencia, las cuestiones clave de la auditoría.

Describimos esas cuestiones en nuestro informe de auditoría salvo que las disposiciones legales o reglamentarias prohíban revelar públicamente la cuestión.

Informe sobre otros requerimientos legales y reglamentarios

Informe adicional para la comisión de auditoría

La opinión expresada en este informe es coherente con lo manifestado en nuestro informe adicional para la comisión de auditoría de la Entidad Dominante de fecha 13 de abril de 2023.

Periodo de contratación

La Asamblea General Ordinaria y Extraordinaria de Mutualistas celebrada el 24 de junio de 2021 nos nombró como auditores por un período de 3 años, contados a partir del ejercicio finalizado el 31 de diciembre de 2021.

BDO Auditores, S.L.P. (ROAC S1273)

Carlos Sotillos Brihuega (ROAC 18365)
Socio - Auditor de cuentas

13 de abril de 2023



BDO AUDITORES, S.L.P

2023 Núm. 01/23/08057

SELLO CORPORATIVO: 96,00 EUR

Informe de auditoría de cuentas sujeto
a la normativa de auditoría de cuentas
española o internacional

**NUEVA MUTUA SANITARIA DEL SERVICIO MÉDICO, MUTUA DE SEGUROS A
PRIMA FIJA**

**CUENTAS ANUALES CONSOLIDADAS CORRESPONDIENTES AL EJERCICIO
2022**



CLASE 8.^a
IMPUESTOS



009094153

**NUEVA MUTUA SANITARIA DEL SERVICIO MÉDICO, MUTUA DE SEGUROS A PRIMA FIJA Y SOCIEDADES
DEPENDIENTES QUE INTEGRAN EL GRUPO NUEVA MUTUA SANITARIA**

BALANCE CONSOLIDADO AL 31 DE DICIEMBRE DE 2022

(Euros)

ACTIVO	Notas de la Memoria Consolidada	Ejercicio 2022	Ejercicio 2021 (*)
Efectivo y otros activos líquidos equivalentes	Nota 7.1	284.266	360.092
Activos financieros mantenidos para negociar:			
Instrumentos de patrimonio		-	-
Valores representativos de deuda		-	-
Derivados		-	-
Otros		-	-
Otros activos financieros a valor razonable con cambios en pérdidas y ganancias:			
Instrumentos de patrimonio		-	-
Valores representativos de deuda		-	-
Instrumentos híbridos		-	-
Inversiones por cuenta de los tomadores de vida que asuman el riesgo de la inversión		-	-
Otros		-	-
Activos financieros disponibles para la venta:	Nota 7.2	9.754.783	9.094.519
Instrumentos de patrimonio		-	-
Valores representativos de deuda		9.754.783	9.094.519
Inversiones por cuenta de los tomadores de vida que asuman el riesgo de la inversión		-	-
Otros		-	-
Préstamos y partidas a cobrar:	Nota 8	1.339.309	1.318.594
Valores representativos de deuda		-	-
Préstamos-		-	-
Anticipos sobre pólizas		-	-
Préstamos a entidades del Grupo y asociadas		-	-
Préstamos a otras partes vinculadas		-	-
Depósitos en entidades de crédito		-	-
Depósitos constituidos por reaseguro aceptado		-	-
Créditos por operaciones de seguro directo-		118.323	139.463
Tomadores de seguro		117.568	139.463
Mediadores		755	-
Créditos por operaciones de reaseguro		57.775	62.478
Créditos por operaciones de coaseguro		-	-
Desembolsos exigidos		-	-
Otros créditos-		1.163.211	1.116.653
Créditos con las Administraciones Públicas		-	-
Créditos con empresas del Grupo		-	-
Resto de créditos		1.163.211	1.116.653
Inversiones mantenidas hasta el vencimiento			
Derivados de cobertura			
Participación del reaseguro en las provisiones técnicas:	Nota 15.1	45.242	69.460
Provisión para primas no consumidas		-	-
Provisión de seguros de vida		-	-
Provisión para prestaciones		45.242	69.460
Otras provisiones técnicas		-	-
Inmovilizado material e inversiones inmobiliarias:	Nota 5	3.770.060	3.670.652
Inmovilizado material		3.770.060	3.670.652
Inversiones Inmobiliarias		-	-
Inmovilizado intangible:	Nota 6	954.003	1.122.709
Fondo de comercio		-	-
Derechos económicos derivados de carteras de pólizas adquiridas a mediadores		954.003	1.122.709
Otro activo intangible		-	-
Participaciones en entidades del Grupo y asociadas:			
Participaciones en empresas asociadas		-	-
Participaciones en empresas multigrupo		-	-
Participaciones en empresas del Grupo		-	-
Activos fiscales:	Nota 11	463.584	373.631
Activos por impuesto corriente		7.405	-
Activos por impuesto diferido		456.179	373.631
Otros activos:		363.004	164.768
Activos y derechos de reembolso por retribuciones a largo plazo al personal		-	-
Comisiones anticipadas y otros costes de adquisición		43.231	11.649
Periodificaciones	Nota 7.2	319.773	153.119
Resto de activos		-	-
Activos mantenidos para venta			
TOTAL ACTIVO		16.974.251	16.174.424

(*) Se presenta, única y exclusivamente, a efectos comparativos.

Las Notas 1 a 18 descritas en la memoria consolidada adjunta forman parte integrante del balance consolidado al 31 de diciembre de 2022.



CLASE 8.^a
 SERVICIOS FINANCIEROS



009094154

**NUEVA MUTUA SANITARIA DEL SERVICIO MÉDICO, MUTUA DE SEGUROS A PRIMA FIJA Y SOCIEDADES
 DEPENDIENTES QUE INTEGRAN EL GRUPO NUEVA MUTUA SANITARIA**

BALANCE CONSOLIDADO AL 31 DE DICIEMBRE DE 2022
 (Euros)

PASIVO Y PATRIMONIO NETO	Notas de la Memoria Consolidada	Ejercicio 2022	Ejercicio 2021 (*)
		7.505.687	7.557.855
PASIVO:			
Pasivos financieros mantenidos para negociar		-	-
Otros pasivos financieros a valor razonable con cambios en pérdidas y ganancias		-	-
Débitos y partidas a pagar-	Nota 9	714.561	809.813
Pasivos subordinados		-	-
Depósitos recibidos por reaseguro cedido		-	-
Deudas por operaciones de seguro-		61.035	51.773
Deudas con asegurados		-	11.483
Deudas con mediadores		61.035	40.290
Deudas condicionadas		34.107	21.256
Deudas por operaciones de reaseguro		-	-
Deudas por operaciones de coaseguro		-	-
Obligaciones y otros valores negociables		-	-
Deudas con entidades de crédito		-	-
Deudas por operaciones preparatorias de contratos de seguro		-	-
Otras deudas-		619.419	736.784
Deudas con las Administraciones Públicas		108.016	117.744
Otras deudas con entidades del Grupo y asociadas		-	-
Resto de otras deudas		511.403	619.039
Derivados de cobertura			
Provisiones técnicas-	Nota 15	6.690.507	6.702.247
Provisión para primas no consumidas		350.857	264.765
Provisión para riesgos en curso		-	-
Provisión de seguros de vida-		-	-
Provisión para primas no consumidas		-	-
Provisión para riesgos en curso		-	-
Provisión matemática		-	-
Provisión de seguros de vida cuando el riesgo de la inversión lo asume el tomador		-	-
Provisión para prestaciones		6.254.105	6.324.249
Provisión para participación en beneficios y para extornos		-	-
Otras provisiones técnicas		85.545	113.232
Provisiones no técnicas-			
Provisión para impuestos y otras contingencias legales		-	-
Provisión para pensiones y obligaciones similares	Nota 4.11	-	-
Provisión para pagos por convenios de liquidación		-	-
Otras provisiones no técnicas	Nota 11	100.619	45.795
Pasivos fiscales-	Nota 11	100.619	45.795
Pasivos por impuesto corriente		-	-
Pasivos por impuesto diferido		-	-
Resto de pasivos-			
Periodificaciones		-	-
Pasivos por asimetrías contables		-	-
Comisiones y otros costes de adquisición del reaseguro cedido		-	-
Otros pasivos		-	-
Pasivos vinculados con activos mantenidos para la venta			
		9.468.564	8.616.569
PATRIMONIO NETO:			
Fondos propios-	Nota 10	9.507.756	8.634.196
Fondo mutual-		6.144.425	6.144.425
Fondo mutual		6.144.425	6.144.425
(Capital no exigido)		-	-
Prima de emisión		-	-
Reservas-	Nota 10.1	2.399.594	1.474.246
Legal y estatutarias		1.229.485	1.228.885
Reserva de estabilización		1.170.109	245.361
Otras reservas		-	-
(Acciones propias)		-	-
Resultados de ejercicios anteriores-		-	(84.451)
Remanente		-	-
(Resultados negativos de ejercicios anteriores atribuibles a la sociedad dominante)		-	(84.541)
Otras aportaciones de socios y mutualistas		-	-
Resultado del ejercicio atribuido a la sociedad dominante		963.737	1.100.066
Resultados consolidados		-	-
(Dividendo a cuenta y reserva de estabilización a cuenta)		-	-
Otros instrumentos de Patrimonio Neto		-	-
Ajustes por cambios de valor-		(39.192)	(17.627)
Activos financieros disponibles para la venta		(39.192)	(17.627)
Operaciones de cobertura		-	-
Diferencias de cambio y conversión		-	-
Corrección de asimetrías contables		-	-
Otros ajustes		-	-
Subvenciones, donaciones y legados recibidos			
		16.974.251	16.174.424
TOTAL PASIVO Y PATRIMONIO NETO			

Las Notas 1 a 18 descritas en la memoria consolidada adjunta forman parte integrante del balance consolidado al 31 de diciembre de 2022.



009094155

CLASE 8.ª

**NUEVA MUTUA SANITARIA DEL SERVICIO MÉDICO, MUTUA DE SEGUROS A PRIMA FIJA Y SOCIEDADES
DEPENDIENTES QUE INTEGRAN EL GRUPO NUEVA MUTUA SANITARIA**

CUENTA DE PÉRDIDAS Y GANANCIAS CONSOLIDADA DEL EJERCICIO 2022

(Euros)

	Notas de la Memoria Consolidada	Ejercicio 2022	Ejercicio 2021 (*)
CUENTA TÉCNICA - SEGURO DE NO VIDA:			
Primas imputadas al ejercicio, netas de reaseguro-	Nota 15.3	38.358.994	35.318.317
Primas devengadas-		39.183.651	35.679.127
Seguro directo		39.551.343	35.851.365
Reaseguro aceptado		-	-
Variación de la provisión para primas pendientes de cobro	Nota 8	(367.692)	(172.238)
Primas de reaseguro cedido	Nota 15.3	(738.565)	(257.231)
Variación de la provisión para primas no consumidas y para riesgos en curso-	Nota 15.3	(86.092)	(103.580)
Seguro directo		(86.092)	(103.580)
Reaseguro aceptado		-	-
Variación de la provisión para primas no consumidas, reaseguro cedido		-	-
Ingresos del inmovilizado material y de las inversiones-		155.482	122.116
Ingresos procedentes de las inversiones inmobiliarias		50.276	122.116
Ingresos procedentes de inversiones financieras		-	-
Aplicaciones de correcciones de valor por deterioro del inmovilizado material y de las Inversiones-		-	-
Del inmovilizado material y de las inversiones inmobiliarias	Nota 5	-	-
De inversiones financieras		-	-
Beneficios en realización del inmovilizado material y de las inversiones-		105.206	-
Del inmovilizado material y de las inversiones inmobiliarias		-	-
De inversiones financieras		105.206	-
Otros ingresos técnicos	Nota 12.3	3.001.609	2.551.818
Siniestralidad del ejercicio, neta de reaseguro-		(36.084.491)	(32.267.804)
Prestaciones y gastos pagados-		(33.573.536)	(29.601.406)
Seguro directo		(34.073.516)	(29.652.940)
Reaseguro aceptado		-	-
Reaseguro cedido		499.980	51.534
Variación de la provisión para prestaciones-	Nota 15.1	45.926	(299.356)
Seguro directo		70.144	(281.763)
Reaseguro aceptado		-	-
Reaseguro cedido		(24.218)	(17.593)
Gastos imputables a prestaciones	Nota 12.2	(2.556.881)	(2.367.042)
Variación de otras provisiones técnicas, netas de reaseguro-		27.687	45.062
Participación en beneficios y extornos-		(883)	-
Prestaciones y gastos por participación en beneficios y extornos		(883)	-
Variación de la provisión para participación en beneficios y extornos		-	-
Gastos de explotación netos-		(2.061.076)	(1.965.367)
Gastos de adquisición	Nota 12.2	(1.704.437)	(1.745.245)
Gastos de administración	Nota 12.2	(424.003)	(297.122)
Comisiones y participaciones en el reaseguro cedido y retrocedido		67.364	77.000
Otros gastos técnicos-		(1.670.241)	(1.940.361)
Variación del deterioro por insolvencias	Nota 8	(15.526)	(31.777)
Variación del deterioro del inmovilizado		-	-
Otros	Nota 12.2	(1.654.715)	(1.908.584)
Gastos del inmovilizado material y de las inversiones-		(70.819)	(74.068)
Gastos de gestión del inmovilizado material y de las inversiones-		(70.819)	(74.068)
Gastos del inmovilizado material y de las inversiones inmobiliarias		-	-
Gastos de inversiones y cuentas financieras	Nota 12.2	(70.819)	(74.068)
Correcciones de valor del inmovilizado material y de las Inversiones-		-	-
Amortización del inmovilizado material y de las inversiones inmobiliarias		-	-
Deterioro del inmovilizado material y de las inversiones inmobiliarias		-	-
Deterioro de las inversiones financieras		-	-
Pérdidas procedentes del inmovilizado material y de las inversiones-		-	-
Del inmovilizado material y de las inversiones inmobiliarias		-	-
De las inversiones financieras		-	-
SUBTOTAL (RESULTADO DE LA CUENTA TÉCNICA DEL SEGURO DE NO VIDA)		1.656.262	1.789.713

(*) Se presenta, única y exclusivamente, a efectos comparativos.

Las Notas 1 a 18 descritas en la memoria consolidada adjunta forman parte integrante de la cuenta de pérdidas y ganancias consolidada correspondiente al ejercicio 2022.



CLASE 8.^a
CORREO



009094156

**NUEVA MUTUA SANITARIA DEL SERVICIO MÉDICO, MUTUA DE SEGUROS A PRIMA FIJA Y SOCIEDADES
DEPENDIENTES QUE INTEGRAN EL GRUPO NUEVA MUTUA SANITARIA**

CUENTA DE PÉRDIDAS Y GANANCIAS CONSOLIDADA DEL EJERCICIO 2022

(Euros)

	Notas de la Memoria Consolidada	Ejercicio 2022	Ejercicio 2021 (*)
CUENTA NO TÉCNICA:			
Ingresos del inmovilizado material y de las inversiones-		-	-
Ingresos procedentes de las inversiones inmobiliarias		-	-
Ingresos procedentes de las inversiones financieras		-	-
Aplicaciones de correcciones de valor por deterioro del inmovilizado material y de las Inversiones-		-	-
Del inmovilizado material y de las inversiones Inmobiliarias		-	-
De inversiones financieras		-	-
Beneficios en realización del inmovilizado material y de las inversiones-		-	-
Del inmovilizado material y de las inversiones Inmobiliarias		-	-
De inversiones financieras		-	-
Gastos del inmovilizado material y de las inversiones-		-	-
Gastos de gestión de las Inversiones-		-	-
Gastos de inversiones y cuentas financieras		-	-
Gastos de inversiones materiales		-	-
Correcciones de valor del inmovilizado material y de las inversiones-		-	-
Amortización del inmovilizado material y de las inversiones inmobiliarias		-	-
Deterioro del inmovilizado material y de las inversiones inmobiliarias		-	-
Deterioro de inversiones financieras		-	-
Pérdidas procedentes del inmovilizado material y de las inversiones-		-	-
Del inmovilizado material y de las inversiones inmobiliarias		-	-
De las inversiones financieras		-	-
Otros ingresos-		112.361	107.724
Ingresos por la administración de fondos de pensiones		-	-
Resto de ingresos	Nota 12.4	112.361	107.724
Otros gastos-		(525.697)	(429.187)
Gastos por la administración de fondos de pensiones		-	-
Resto de gastos	Nota 12.2	(525.697)	(429.187)
SUBTOTAL (RESULTADO DE LA CUENTA NO TÉCNICA)		(413.336)	(321.463)
RESULTADO ANTES DE IMPUESTOS		1.242.926	1.468.250
Impuesto sobre Beneficios	Nota 11	(279.187)	(368.182)
Resultado procedente de operaciones continuadas		963.737	1.100.066
Resultado procedente de operaciones interrumpidas neto de impuestos		-	-
RESULTADO DEL EJERCICIO		963.737	1.100.066
Resultado atribuido a la Sociedad dominante		963.737	1.100.066
Resultado atribuido a la socios externos		-	-

(*) Se presenta, única y exclusivamente, a efectos comparativos.

Las Notas 1 a 18 descritas en la memoria consolidada adjunta forman parte integrante de la cuenta de pérdidas y ganancias consolidada correspondiente al ejercicio 2022.



CLASE 8.^a
SOCIETAT



009094157

NUEVA MUTUA SANITARIA DEL SERVICIO MÉDICO, MUTUA DE SEGUROS A PRIMA FIJA Y SOCIEDADES DEPENDIENTES QUE INTEGRAN EL GRUPO NUEVA MUTUA SANITARIA

ESTADO DE CAMBIOS EN EL PATRIMONIO NETO CONSOLIDADO DEL EJERCICIO 2022
A) ESTADO DE INGRESOS Y GASTOS RECONOCIDOS CONSOLIDADO

(Euros)

	Ejercicio 2022	Ejercicio 2021 (*)
RESULTADO ATRIBUIDO A LA SOCIEDAD DOMINANTE	963.737	1.100.066
OTROS INGRESOS Y GASTOS RECONOCIDOS:	(6.537)	111.913
Activos financieros disponibles para la venta-		
Ganancias y pérdidas por valoración	(82.276)	(62.421)
Importes transferidos a la cuenta de pérdidas y ganancias	53.523	46.175
Otras reclasificaciones	-	-
Coberturas de los flujos de efectivo-		
Ganancias y pérdidas por valoración	-	-
Importes transferidos a la cuenta de pérdidas y ganancias	-	-
Importes transferidos al valor inicial de las partidas cubiertas	-	-
Otras reclasificaciones	-	-
Cobertura de inversiones netas en negocios en el extranjero-		
Ganancias y pérdidas por valoración	-	-
Importes transferidos a la cuenta de pérdidas y ganancias	-	-
Otras reclasificaciones	-	-
Diferencias de cambio y conversión-		
Ganancias y pérdidas por valoración	-	-
Importes transferidos a la cuenta de pérdidas y ganancias	-	-
Otras reclasificaciones	-	-
Corrección de asimetrías contables-		
Ganancias y pérdidas por valoración	-	-
Importes transferidos a la cuenta de pérdidas y ganancias	-	-
Otras reclasificaciones	-	-
Activos mantenidos para la venta-		
Ganancias y pérdidas por valoración	-	-
Importes transferidos a la cuenta de pérdidas y ganancias	-	-
Otras reclasificaciones	-	-
Ganancias/ (pérdidas) actuariales por retribuciones a largo plazo al personal	20.037	165.464
Otros ingresos y gastos reconocidos	-	-
Impuesto sobre Beneficios	2.179	(37.305)
TOTAL DE INGRESOS Y GASTOS RECONOCIDOS	957.200	1.211.979

(*) Se presenta, única y exclusivamente, a efectos comparativos.

Las Notas 1 a 18 descritas en la memoria consolidada adjunta forman parte integrante del estado de ingresos y gastos reconocidos consolidado correspondiente al ejercicio 2022.



CLASE 8.^ª
IMPUESTO DE SUCESIONES



009094158

NUEVA MUTUA SANITARIA DEL SERVICIO MÉDICO, MUTUA DE SEGUROS A PRIMA FIJA Y SOCIEDADES DEPENDIENTES QUE INTEGRAN EL GRUPO
NUEVA MUTUA SANITARIA

ESTADO DE CAMBIOS EN EL PATRIMONIO NETO CONSOLIDADO DEL EJERCICIO 2022
B) ESTADO TOTAL DE CAMBIOS EN EL PATRIMONIO NETO CONSOLIDADO
(Euros)

	Fondo Mutuo	Reservas	Resultados de Ejercicios Anteriores Atribuidos a la Sociedad Dominante	Resultado del Ejercicio Atribuido a la Sociedad Dominante	Ajustes por Cambios de Valor	Total
SALDO, FINAL DEL AÑO 2020 (*)	6.144.425	352.316	(326.045)	1.239.335	(5.442)	7.404.589
Ajuste por cambios de valor en el ejercicio 2020 (*)	-	-	-	-	-	-
SALDO AJUSTADO INICIO DEL AÑO 2021 (*)	6.144.425	352.316	(326.045)	1.239.335	(5.442)	7.404.589
Total Ingresos y gastos reconocidos	-	124.098	-	1.100.066	(12.185)	1.211.979
Operaciones con socios o mutualistas:	-	-	-	-	-	-
Aumentos de capital o fondo mutuo	-	-	-	-	-	-
Reducciones de capital o fondo mutuo	-	-	-	-	-	-
Conversión de pasivos financieros en patrimonio neto (conversión obligaciones, condonaciones de deudas)	-	-	-	-	-	-
Distribución de dividendos o derramas activas	-	-	-	-	-	-
Operaciones con acciones o participaciones propias (netas)	-	-	-	-	-	-
Incremento (reducción) de patrimonio neto resultante de una combinación de negocios	-	-	-	-	-	-
Otras operaciones con mutualistas	-	-	-	-	-	-
Otras variaciones del patrimonio neto:	-	-	-	-	-	-
Pagos basados en instrumentos de patrimonio	6.144.425	997.831	241.504	(1.239.335)	-	-
Traspasos entre partidas de patrimonio neto	-	-	-	-	-	-
Otras variaciones	-	-	-	-	-	-
SALDO, FINAL DEL AÑO 2021 (*)	6.144.425	1.474.245	(84.541)	1.100.066	(17.627)	8.616.568
Ajuste por cambios de valor en el ejercicio 2021 (*)	-	-	-	-	-	-
SALDO AJUSTADO INICIO DEL AÑO 2022 (*)	6.144.425	1.474.245	(84.541)	1.100.066	(17.627)	8.616.568
Total Ingresos y gastos reconocidos	-	15.028	-	963.737	(21.565)	957.200
Operaciones con socios o mutualistas:	-	-	-	-	-	-
Aumentos de capital o fondo mutuo	-	-	-	-	-	-
Reducciones de capital o fondo mutuo	-	-	-	-	-	-
Conversión de pasivos financieros en patrimonio neto (conversión obligaciones, condonaciones de deudas)	-	-	-	-	-	-
Distribución de dividendos o derramas activas	-	-	-	-	-	-
Operaciones con acciones o participaciones propias (netas)	-	-	-	-	-	-
Incremento (reducción) de patrimonio neto resultante de una combinación de negocios	-	-	-	-	-	-
Otras operaciones con mutualistas	-	-	-	-	-	-
Otras variaciones del patrimonio neto:	-	-	-	-	-	-
Pagos basados en instrumentos de patrimonio	-	910.320	84.541	(1.100.066)	-	(105.205)
Traspasos entre partidas de patrimonio neto	-	-	-	-	-	-
Otras variaciones	-	-	-	-	-	-
SALDO, FINAL DEL AÑO 2022	6.144.425	2.389.594	-	963.737	(39.192)	9.468.564

(*) Se presenta, única y exclusivamente, a efectos comparativos.

Las Notas 1 a 18 descritas en la memoria consolidada adjunta forman parte integrante del estado total de cambios en el patrimonio neto consolidado correspondiente al ejercicio 2022.



CLASE 8.ª
IMPORTE FISCAL



009094159

NUEVA MUTUA SANITARIA DEL SERVICIO MÉDICO, MUTUA DE SEGUROS A PRIMA FIJA Y SOCIEDADES DEPENDIENTES QUE INTEGRAN EL GRUPO NUEVA MUTUA SANITARIA

ESTADO DE FLUJOS DE EFECTIVO CONSOLIDADO DEL EJERCICIO 2022

(Euros)

	Ejercicio 2022	Ejercicio 2021 (*)
FLUJOS DE EFECTIVO DE LAS ACTIVIDADES DE EXPLOTACIÓN:		
Actividad aseguradora-		
Cobros por primas seguro directo, coaseguro y reaseguro aceptado	38.983.004	35.615.564
Pagos de prestaciones seguro directo, coaseguro y reaseguro aceptado	(34.768.679)	(29.140.771)
Cobros reaseguro cedido	70.139	-
Pagos reaseguro cedido	(184.549)	(133.928)
Recobro de prestaciones	-	-
Pagos de retribuciones a mediadores	(305.168)	(281.601)
Otros cobros de explotación	3.063.947	2.583.066
Otros pagos de explotación	-	(30.937)
Total cobros de efectivo de la actividad aseguradora	42.117.091	38.198.630
Total pagos de efectivo de la actividad aseguradora	(35.258.396)	(29.587.236)
Otras actividades de explotación-		
Cobros de actividades de gestión de fondos de pensiones	-	-
Pagos de actividades de gestión de fondos de pensiones	-	-
Cobros de otras actividades	59.953	27.959
Pagos de otras actividades	(5.423.012)	(7.584.754)
Total cobros de efectivo de otras actividades de explotación	59.953	-
Total pagos de efectivo de otras actividades de explotación	(5.423.012)	(7.556.795)
Cobros y pagos por Impuesto sobre beneficios	(265.178)	(218.445)
Total flujos de efectivo netos de actividades de explotación	1.230.458	836.154
FLUJOS DE EFECTIVO DE LAS ACTIVIDADES DE INVERSIÓN:		
Cobros de actividades de inversión-		
Inmovilizado material	-	-
Inversiones inmobiliarias	-	-
Activos intangibles	9.095.000	12.555.000
Instrumentos financieros	-	-
Participaciones en entidades del Grupo, multigrupo y asociadas	-	-
Intereses cobrados	-	-
Dividendos cobrados	-	-
Unidad de negocio	-	-
Otros cobros relacionados con actividades de inversión	-	-
Total cobros de efectivo de las actividades de inversión	9.095.000	12.555.000
Pagos de actividades de inversión-		
Inmovilizado material	(254.345)	(107.006)
Inversiones inmobiliarias	-	-
Activos intangibles	(302.397)	(814.816)
Instrumentos financieros	(9.837.540)	(12.407.676)
Participaciones en entidades del Grupo, multigrupo y asociadas	-	-
Unidad de negocio	-	-
Otros pagos relacionados con actividades de inversión	(7.002)	(8.686)
Total pagos de efectivo de las actividades de inversión	(10.401.284)	(13.338.184)
Total flujos de efectivo de actividades de inversión	(1.306.284)	(783.184)
FLUJOS DE EFECTIVO DE LAS ACTIVIDADES DE FINANCIACIÓN:		
Cobros de actividades de financiación-		
Pasivos subordinados	-	-
Cobros por emisión de instrumentos de patrimonio y ampliación de capital	-	-
Derramas activas y aportaciones de los socios o mutualistas	-	-
Enajenación de valores propios	-	-
Otros cobros relacionados con actividades de financiación	-	-
Total cobros de efectivo de las actividades de financiación	-	-
Pagos de actividades de financiación-		
Dividendos a los accionistas	-	-
Intereses pagados	-	-
Pasivos subordinados	-	-
Pagos por devolución de aportaciones a los accionistas	-	-
Derramas pasivas y devolución de aportaciones a los mutualistas	-	-
Adquisición de valores propios	-	-
Otros pagos relacionados con actividades de financiación	-	-
Total pagos de efectivo de las actividades de financiación	-	-
Total flujos de efectivo netos de actividades de financiación	-	-
Efecto de las variaciones de los tipos de cambio	-	-
Total aumento / disminuciones de efectivo y equivalentes	(75.826)	52.970
Efectivo y equivalentes al inicio del periodo	360.092	307.122
Efectivo y equivalentes al final del periodo	284.266	360.092

COMPONENTES DEL EFECTIVO Y EQUIVALENTES AL FINAL DEL PERÍODO	Ejercicio 2022	Ejercicio 2021 (*)
Caja y bancos	284.266	360.092
Otros activos financieros	-	-
Descubiertos bancarios reintegrables a la vista	-	-
Total efectivo y equivalentes al final del periodo	284.266	360.092

(*) Se presenta, única y exclusivamente, a efectos comparativos.

Las Notas 1 a 18 descritas en la memoria consolidada adjunta forman parte integrante del estado de flujos de efectivo consolidado correspondiente al ejercicio 2022.



CLASE 8.^a
INSTRUMENTOS



009094160

Nueva Mutua Sanitaria del Servicio Médico, Mutua de Seguros a Prima Fija y Sociedad dependiente que integran el Grupo Nueva Mutua Sanitaria

Memoria Consolidada correspondiente
al ejercicio anual terminado el
31 de diciembre de 2022

1. Actividad de la Entidad dominante

Nueva Mutua Sanitaria del Servicio Médico, Mutua de Seguros a Prima Fija (en adelante, la "Mutua" o la "Entidad dominante"), es una mutua a prima fija de nacionalidad española y constituida con fecha 26 de marzo de 2012.

El objeto social de la Mutua es el seguro mutuo entre sus mutualistas de las prestaciones que se tuvieran que satisfacer como consecuencia de los contratos de seguros concertados y de lo establecido en el condicionado de las respectivas pólizas, todo ello con arreglo en lo dispuesto a los Estatutos Sociales. Está inscrita con la clave M-380 en el Registro General de Sociedades Aseguradoras, Ministerio de Economía y Hacienda, Dirección General de Seguros y Fondo de Pensiones (DGSFP), según Orden Ministerial de 18 de diciembre de 2012, estando autorizada para operar, única y exclusivamente en el ramo de enfermedad, incluida la asistencia sanitaria. La Mutua inició su actividad aseguradora de forma efectiva el 1 de junio de 2014.

Con fecha 27 de mayo de 2014, la Mutua cambió su domicilio social, dentro del municipio de Madrid, a la calle Villanueva 14.

La Mutua desarrolla íntegramente su actividad en el territorio nacional.

La Mutua es propietaria de la totalidad de las acciones de Tecnología de Salud y Bienestar, S.L., Sociedad Unipersonal (Sociedad dependiente). El objeto social de la entidad es la prestación de toda clase de servicios relacionados con el ramo de enfermedad, incluyendo servicios dentales, así como la gestión y administración de clínicas, hospitales y centros sanitarios y la prestación de servicios de consultoría y asesoría a todo tipo de entidades en el ámbito del sector asegurador y del sector servicios médicos, así como cualesquiera actividades complementarias de las indicadas anteriormente. Por tanto, el objeto social de esta sociedad es complementario con la actividad principal de la Mutua. La Mutua no posee ninguna otra participación, directa o indirecta, en otras entidades que cumpla los requisitos establecidos en el Artículo 42 del Código de Comercio.

Los Administradores de la Mutua formularon cuentas anuales consolidadas por primera vez en el ejercicio 2016, dado que tal y como se establece en el Real Decreto 602/2016, de 2 de diciembre por el que se modifican las Normas de Formulación de Cuentas Anuales Consolidadas, al ser la Mutua una sociedad de interés público tiene la obligación de formular cuentas anuales consolidadas junto con su sociedad dependiente, Tecnología de Salud y Bienestar, S.L. Sociedad Unipersonal.

Dadas las actividades a las que se dedican las sociedades que integran el Grupo, éstas no tienen responsabilidades, gastos, activos ni provisiones o contingencias de naturaleza medioambiental que pudieran ser significativos en relación con el patrimonio, la situación financiera y los resultados de la misma. Por este motivo, no se incluyen desgloses específicos en estas cuentas anuales consolidadas.



CLASE 8.^a



009094161

2. Bases de presentación de las cuentas anuales consolidadas

2.1 Marco normativo de información financiera aplicable al Grupo

El marco normativo de información financiera aplicable al Grupo es el establecido en:

- a. El Código de Comercio y la restante legislación mercantil.
- b. El Plan de Contabilidad de Entidades Aseguradoras, aprobado por el Real Decreto 1317/2008, de 24 de julio, y sus posteriores modificaciones.
- c. El Real Decreto 1060/2015, de 20 de noviembre, de Ordenación, Supervisión y Solvencia de las Entidades Aseguradoras y Reaseguradoras (en adelante ROSSEAR), así como la Ley 20/2015, de 14 de julio, de Ordenación, Supervisión y Solvencia de las Entidades Aseguradoras y Reaseguradoras (en adelante LOSSEAR).
- d. Las normas para la formulación de las cuentas anuales consolidadas de los grupos de entidades aseguradoras y reaseguradoras, aprobadas por el Real Decreto 583/2017, de 12 de junio, y sus posteriores modificaciones.
- e. Las normas de obligado cumplimiento aprobadas por el Instituto de Contabilidad y Auditoría de Cuentas, así como en las normas publicadas por la Dirección General de Seguros y Fondos de Pensiones, en desarrollo del Plan de Contabilidad de Entidades Aseguradoras y sus normas complementarias.
- f. El resto de la normativa contable española que resulte de aplicación.

2.2 Imagen fiel

Estas cuentas anuales consolidadas han sido obtenidas de los registros contables de la Entidad dominante y su Sociedad dependiente e incluyen los ajustes y reclasificaciones necesarios para homogeneizar los criterios de contabilidad seguidos por la Sociedad dependiente con los utilizados por Nueva Mutua Sanitaria del Servicio Médico, Mutua de Seguros a Prima Fija como Entidad dominante.

Dichas cuentas anuales consolidadas han sido formuladas por los Administradores de la Entidad dominante en su reunión del 17 de marzo de 2023, de acuerdo con el marco normativo de información financiera que resulta de aplicación (véase Nota 2.1) y, en particular, con los principios y criterios contables en él contenidos, de forma que muestran la imagen fiel del patrimonio consolidado y de la situación financiera consolidada del Grupo Nueva Mutua Sanitaria al 31 de diciembre de 2022, así como de los resultados consolidados de sus operaciones y de los flujos de efectivo consolidados que se han producido durante el ejercicio anual terminado en dicha fecha.

Dichas cuentas anuales consolidadas se encuentran pendientes de aprobación por la Asamblea General de Mutualistas de la Entidad dominante, si bien los Administradores de la Entidad dominante estiman que las mismas serán aprobadas sin modificaciones. Las cuentas anuales consolidadas del ejercicio 2021 fueron aprobadas por la Asamblea de Mutualistas de la Entidad dominante con fecha 22 de junio de 2022.



CLASE 8.ª
(CONTABILIDAD)



009094162

2.3 Principios contables no obligatorios aplicados

Los Administradores de la Entidad dominante han formulado estas cuentas anuales consolidadas teniendo en consideración los principios y las normas contables de aplicación obligatoria que tienen un efecto significativo en dichas cuentas anuales consolidadas. No existe ningún principio contable ni criterio de valoración obligatorio que, siendo significativo su efecto, haya dejado de aplicarse. No se ha aplicado ningún principio contable no obligatorio.

2.4 Aspectos críticos de la valoración y estimación de la incertidumbre

La información contenida en esta memoria consolidada es responsabilidad de los Administradores de la Entidad dominante. En este sentido, indicar que, en la elaboración de estas cuentas anuales consolidadas, los Administradores de la Entidad dominante han necesitado realizar estimaciones para valorar algunos de los activos y pasivos que figuran registrados en ellas. Básicamente, estas estimaciones se refieren a:

- La vida útil de los activos materiales e intangibles, así como las pérdidas por deterioro (véanse Notas 4.1, 4.2 y 4.3).
- El deterioro de los instrumentos financieros (véase Nota 4.5).
- La cuantificación de las provisiones técnicas (véase Nota 4.8).
- La recuperabilidad de los activos por impuestos diferidos (véase Nota 4.7).

Estas estimaciones se realizaron en función de la mejor información disponible en la fecha de cierre del ejercicio sobre los hechos analizados. Las estimaciones e hipótesis utilizadas son revisadas de forma periódica y están basadas en la experiencia histórica y en otros factores que hayan podido considerarse más razonables en cada momento. Si, como consecuencia de estas revisiones, se produjese un cambio de estimación en un período determinado, su efecto se aplicaría en ese período y, en su caso, en los sucesivos.

2.5 Comparación de la información

La información contenida en estas cuentas anuales consolidadas referidas al ejercicio 2021 se presenta, única y exclusivamente, a efectos comparativos, con la información del ejercicio 2022.

2.6 Agrupación de partidas

Determinadas partidas del balance consolidado, de la cuenta de pérdidas y ganancias consolidada, del estado de cambios en el patrimonio neto consolidado y del estado de flujos de efectivo consolidado se presentan de forma agrupada para facilitar su comprensión, si bien, en la medida que sea significativa, se ha incluido la información desagregada en las correspondientes Notas de la memoria consolidada.

2.7 Cambios en criterios contables

Durante el ejercicio 2022 no se han producido cambios de criterios contables respecto de los aplicados en el ejercicio 2021.



CLASE 8.ª
INDEPENDIENTE



009094163

2.8 Corrección de errores

En la elaboración de las cuentas anuales consolidadas adjuntas no se ha detectado ningún error significativo que haya supuesto la reexpresión de los importes incluidos en las cuentas anuales consolidadas del ejercicio 2021.

2.9 Criterios de imputación de gastos

Inicialmente, los gastos se registran contablemente según su naturaleza y, posteriormente, en aquellos casos en los que la clasificación de los gastos por destino difiera de su clasificación por naturaleza, se reclasifican a cuentas de gastos por destino.

Los criterios seguidos por el Grupo para la reclasificación de los gastos por naturaleza a gastos por destino han sido los siguientes:

1. Los gastos imputables a las prestaciones incluyen, fundamentalmente, los gastos del personal dedicado a la gestión de siniestros y las amortizaciones del inmovilizado afecto a esta actividad y los gastos incurridos por los servicios necesarios para su tramitación.
2. Los gastos de adquisición incluyen, fundamentalmente, los gastos del personal dedicado a la producción y las amortizaciones del inmovilizado afecto a esta actividad, los gastos de estudio, tramitación de solicitudes y formalización de pólizas, gastos incurridos por servicios necesarios para su tramitación, gastos de publicidad, propaganda y de la organización comercial vinculados directamente a la adquisición de los contratos de seguro.
3. Los gastos de administración incluyen, fundamentalmente, los gastos del personal dedicado a los servicios vinculados a las primas, los gastos de gestión de cartera y cobro de las primas, la amortización del inmovilizado, y gastos incurridos por servicios necesarios afectos a esta actividad.
4. Los gastos imputables a las inversiones incluyen, fundamentalmente, los gastos de gestión de las inversiones tanto internos como externos, así como los gastos del personal dedicado a dichas funciones y las dotaciones a las amortizaciones.

A continuación, se indican los criterios seguidos por las sociedades del Grupo para la reclasificación por destino, dentro de cada actividad, de los gastos por naturaleza:

1. Los gastos por naturaleza que se identifican directamente con cada uno de los distintos destinos, funciones o actividades (prestaciones, adquisición, administración, inversiones, otros gastos técnicos, gastos no técnicos), se registran contablemente en dichas cuentas por destino.
2. Aquellos gastos por naturaleza que no tienen una identificación directa con los destinos, funciones o actividades, se imputan en función de criterios de distribución basados en datos del propio negocio; y en aquellos cuya asociación con los gastos de personal sea muy directa, como es el gasto de arrendamiento de oficina, material de oficina o comunicaciones, en base al criterio de imputación a cada actividad seguido en la distribución de los gastos de personal.

2.10 Principios de consolidación

La definición del Grupo se ha efectuado de acuerdo con lo dispuesto en el Libro Primero del Código de Comercio y sus disposiciones de desarrollo.



CLASE 8.ª
 CLASE 8.ª



009094164

Las cuentas anuales consolidadas, que han sido elaboradas de acuerdo con el artículo 84 del Texto Refundido de la Ley 20/2015, de 14 de julio, de Ordenación, Supervisión y Solvencia de las Entidades Aseguradoras y Reaseguradoras, han sido formuladas por los Administradores de la Entidad dominante. Todos los saldos y transacciones significativos mantenidos y/o realizados entre las sociedades consolidadas han sido eliminados en el proceso de consolidación.

La consolidación se ha realizado por el método de integración global para la Sociedad dependiente sobre la que se tiene un dominio efectivo por tener en este caso la totalidad de votos en sus órganos de representación y decisión.

2.11 Perímetro de consolidación

La información más significativa de la Sociedad dependiente incluida en el perímetro de consolidación, no cotizada en Bolsa, al cierre de los ejercicios 2022 y 2021, es la siguiente:

Ejercicio 2022

Denominación	Porcentaje de Participación		Euros (*)							Dividendo distribuido
	Directa	Indirecta	Capital	Resultado		Reservas	Resultados de Ejercicios Anteriores	Otras Aportaciones de Socios	Total Patrimonio	
				Explotación	Neto					
Tecnología Salud y Bienestar, S.L. (Sociedad Unipersonal)	100	-	3.000	403.461	302.247	600	-	117.000	422.847	-

(*) Datos obtenidos de las cuentas anuales abreviadas auditadas de la Sociedad participada. Dichas cuentas anuales abreviadas están pendientes de ser aprobadas por el Socio Único, si bien el Administrador Único, estima que las mismas serán ratificadas sin cambios.

Ejercicio 2021

Denominación	Porcentaje de Participación		Euros (*)							Dividendo Distribuido
	Directa	Indirecta	Capital	Resultado		Reservas	Resultados de Ejercicios Anteriores	Otras Aportaciones de Socios	Total Patrimonio	
				Explotación	Neto					
Tecnología Salud y Bienestar, S.L. (Sociedad Unipersonal) C/ Villanueva 14 / Prestación asistencia sanitaria y suministro de prótesis	100	-	3.000	255.137	190.347	600	(85.141)	217.000	325.806	-

(*) Datos obtenidos de las cuentas anuales abreviadas auditadas de la Sociedad participada.

3. Aplicación del resultado

La propuesta de aplicación del resultado del ejercicio formulada por los administradores de la Entidad dominante del ejercicio 2022 y que se someterá a la aprobación de la Asamblea General de Mutualistas, así como el reparto aprobado del resultado del ejercicio 2021, es la siguiente:



CLASE 8.^a



009094165

	Euros	
	Ejercicio 2022	Ejercicio 2021
Base de reparto:		
Pérdidas y ganancias	661.880	909.719
	661.880	909.719
Aplicación:		
A otras reservas	661.880	909.719
	661.880	909.719

4. Normas de registro y valoración

Las principales normas de registro y valoración utilizadas por la Entidad dominante en la elaboración de estas cuentas anuales consolidadas, de acuerdo con las establecidas por el Plan de Contabilidad de las Entidades Aseguradoras, han sido las siguientes:

4.1 Inmovilizado intangible

El inmovilizado intangible se valora, inicialmente, por su precio de adquisición o coste de producción. Posteriormente, se valora a su coste, minorado por la correspondiente amortización acumulada y, en su caso, por las pérdidas por deterioro que haya experimentado, conforme al criterio indicado en la Nota 4.3. Dichos activos se amortizan en función de su vida útil.

Las Sociedades del Grupo registran en la cuenta de "Aplicaciones Informáticas" los costes incurridos en la adquisición y desarrollo de programas de gestión internos del Grupo y las aplicaciones en curso desarrolladas por terceros. Los costes de mantenimiento de las aplicaciones informáticas se registran en la cuenta de pérdidas y ganancias consolidada del ejercicio en que se incurren. La amortización de las aplicaciones informáticas se realiza aplicando el método lineal durante un periodo de 3 años.

4.2 Inmovilizado material e inversiones inmobiliarias

El inmovilizado material y las inversiones inmobiliarias se valoran inicialmente por su precio de adquisición, y posteriormente, se minoran por la correspondiente amortización acumulada y por las pérdidas por deterioro que, en su caso, puedan existir, conforme al criterio mencionado en la Nota 4.3.

Tienen la consideración de inversiones inmobiliarias los terrenos, bienes naturales y construcciones que se poseen para obtener rentas, plusvalías o ambas. Los terrenos, bienes naturales y construcciones que se poseen para la prestación de servicios o para fines administrativos se consideran inmovilizaciones materiales.

Los gastos de conservación y mantenimiento de los diferentes elementos que componen el inmovilizado material y las inversiones inmobiliarias se imputan a la cuenta de pérdidas y ganancias consolidada del ejercicio en que se incurren. Por el contrario, los importes invertidos en mejoras que contribuyen a aumentar la capacidad o eficiencia o a alargar la vida útil de dichos bienes se registran como mayor coste de los mismos.



CLASE 8.^a
ESTADOS UNIDOS



009094166

Las sociedades del Grupo amortizan el inmovilizado material y las inversiones inmobiliarias siguiendo el método lineal, aplicando porcentajes de amortización anual calculados en función de los años de vida útil estimada de los respectivos bienes, según el siguiente detalle:

	Porcentaje de Amortización
Construcciones	1,33%
Instalaciones técnicas	12%
Maquinaria	20%
Mobiliario	10%
Equipos para procesos de información	25%

4.3 Deterioro de valor de activos intangibles, inmovilizado material e inversiones inmobiliarias

Al cierre de cada ejercicio, las Sociedades del Grupo proceden a estimar mediante el denominado "test de deterioro" la posible existencia de pérdidas de valor que reduzcan el valor recuperable de dichos activos a un importe inferior al de su valor en libros.

Los cálculos del deterioro de los activos intangibles y del inmovilizado material e inversiones inmobiliarias se efectúan, con carácter general, elemento a elemento de forma individualizada. Si no es posible estimar el importe recuperable de cada bien o derecho individual, las Sociedades del Grupo determinan el importe recuperable de la unidad generadora de efectivo a la que pertenece cada elemento del inmovilizado. Dicho importe recuperable será el mayor importe entre el valor razonable, menos los costes de venta, y su valor en uso.

En el caso de los inmuebles, el valor razonable es el valor de tasación otorgado por las entidades tasadoras autorizadas para la valoración de bienes en el mercado hipotecario conforme a lo establecido en la Orden ECC371/2013, de 4 de marzo, por el que se modifica la Orden ECO 805/2003 de 27 de marzo sobre normas de valoración de bienes inmuebles y de determinados derechos para ciertas finalidades financieras.

Las correcciones valorativas individualizadas de los anteriores elementos, así como su reversión cuando desaparecen las circunstancias que las motivaron, se registran como un gasto o un ingreso, respectivamente, en la cuenta de pérdidas y ganancias consolidada. La reversión tiene como límite el valor contable de los inmovilizados o inversión inmobiliaria que estaría reconocido en la fecha de la reversión si no se hubiera registrado la pérdida de valor (véase Nota 5).

4.4 Arrendamientos

Los arrendamientos se clasifican como arrendamientos financieros siempre que de las condiciones de los mismos se deduzca que se transfieren al arrendatario, sustancialmente, los riesgos y beneficios inherentes a la propiedad del activo objeto del contrato. Los demás arrendamientos se clasifican como arrendamientos operativos.

En las operaciones de arrendamiento operativo, la propiedad del bien arrendado, y sustancialmente todos los riesgos y ventajas que recaen sobre el bien, permanecen en el arrendador. Los gastos e ingresos derivados de los acuerdos de arrendamiento operativo se cargan a la cuenta de pérdidas y ganancias consolidada en el ejercicio en que se devengan. Cualquier cobro o pago que pudiera



CLASE 8.ª



009094167

realizarse al contratar un arrendamiento operativo, se tratará como un cobro o pago anticipado que se imputará a los resultados durante el periodo del arrendamiento, a medida que se cedan o reciban los beneficios del activo arrendado.

4.5 Instrumentos financieros

4.5.1 Activos financieros

Clasificación

Los activos financieros de las Sociedades del Grupo se han clasificado, a efectos de su presentación y valoración, en las siguientes categorías:

- a. Préstamos y partidas a cobrar: activos financieros originados en las operaciones de seguro, coaseguro y reaseguro, o los que, no teniendo un origen comercial, no son instrumentos de patrimonio ni derivados, sus cobros son de cuantía fija o determinable y no se negocian en un mercado activo. Se excluyen los valores representativos de deuda y las permutas de flujos ciertos o predeterminados que las sociedades del grupo asignan, en el momento de su reconocimiento inicial, en la categoría de "Activos financieros disponibles para la venta".
- b. Activos financieros disponibles para la venta: incluyen los valores representativos de deuda, las permutas de flujos ciertos o predeterminados y los instrumentos de patrimonio de otras empresas que no hayan sido clasificados en otras categorías.
- c. Efectivo y otros activos líquidos equivalentes: este epígrafe comprende los activos líquidos equivalentes y las cuentas corrientes que tienen las Sociedades del Grupo en entidades de crédito.

Reconocimiento inicial

Las Sociedades del Grupo reconocen los activos financieros cuando se convierte en una parte obligada del contrato o negocio jurídico conforme a las disposiciones del mismo.

Las operaciones de compra o venta de activos financieros instrumentadas mediante contratos convencionales se reconocen en su fecha de contratación o de liquidación. Los contratos que pueden liquidarse por diferencias se contabilizan como un instrumento derivado. En particular, las operaciones realizadas en el mercado de divisas, las operaciones realizadas con instrumentos de patrimonio y las operaciones realizadas con valores representativos de deuda negociadas en mercados secundarios de valores españoles se registran en la fecha de liquidación.

Valoración inicial

Los activos financieros se registran, inicialmente, por el valor razonable de la contraprestación entregada más los costes de la transacción que sean directamente atribuibles, excepto los que se clasifican en la categoría de "Activos financieros mantenidos para negociar" y "Otros activos financieros a valor razonable con cambios en pérdidas y ganancias" cuyos costes de transacción se reconocen directamente en la cuenta de pérdidas y ganancias consolidada del ejercicio.

Cuando se trata de instrumentos de patrimonio adquiridos, el importe de los derechos preferentes de suscripción y similares se encuentra incluido en su valoración inicial.



CLASE 8.^a



009094168

Valoración posterior

Los activos financieros clasificados en la categoría de "Préstamos y partidas a cobrar" se valoran por su coste amortizado. Los intereses devengados se contabilizan en la cuenta de pérdidas y ganancias, aplicando el método del tipo de interés efectivo.

En particular, y respecto de las correcciones valorativas relativas a las primas pendientes de cobro de la Entidad dominante, se dotan con cargo a la cuenta de pérdidas y ganancias consolidada en función del deterioro de los créditos con tomadores. Dicho deterioro se calcula al cierre del ejercicio de forma separada para cada ramo o riesgo, a partir de la mejor información disponible sobre la situación de los recibos de primas pendientes de cobro a dicha fecha.

Los criterios empleados por la Entidad dominante son los siguientes:

- a. Las primas pendientes de cobro con antigüedad igual o superior a seis meses se provisionan por su importe íntegro.
- b. Las primas pendientes de cobro con antigüedad igual o superior a tres meses e inferior a seis meses se provisionan aplicando un coeficiente del 50%.
- c. Las primas pendientes de cobro con antigüedad inferior a tres meses, no reclamadas judicialmente, se provisionan aplicándolas el coeficiente medio de anulaciones de las primas que se encontraban en esta situación en los tres últimos ejercicios, confiriendo a la serie histórica la mayor homogeneidad posible. Para estas primas, cuando no se dispone de experiencia suficiente, se utiliza un coeficiente del 25%.
- d. Las primas pendientes de cobro reclamadas judicialmente se provisionan individualmente, en función de las circunstancias de cada caso.

En el caso de fraccionamiento de primas con experiencia de impago, se considerará que la situación a estos efectos de todas las fracciones de primas pendientes, emitidas o no, es la de la fracción impagada más antigua.

Los deterioros de saldos pendientes a cobrar a aseguradores, reaseguradores, cedentes y otros créditos no comerciales se provisionan en base a un análisis individualizado de las posibilidades de cobro a cada deudor.

Los créditos y deudas por operaciones de reaseguro incluyen los saldos a cobrar y a pagar con cedentes y reaseguradores, como consecuencia de la relación de cuenta corriente establecida con los mismos por razón de operaciones de reaseguro aceptado y de reaseguro cedido o retrocedido, respectivamente.

Los activos financieros disponibles para la venta se han valorado a su valor razonable al cierre del ejercicio. Las variaciones que se producen en dicho valor razonable se registran en el patrimonio neto consolidado hasta que el activo se enajene o sufra un deterioro de valor (de carácter estable o permanente), momento en el que dichos resultados acumulados pasan a registrarse en la cuenta de pérdidas y ganancias consolidada. En el caso de los instrumentos de patrimonio se consideran que existe deterioro (de carácter permanente) si se ha producido una caída de más del 40% del valor de cotización del activo o si se ha producido un descenso del mismo de forma prolongada, durante un período de un año y medio, sin que se recupere el valor.

Para los valores representativos de deuda y las permutas de flujos ciertos o predeterminados que se encuentren asignados en la categoría 'Disponible para la venta', así como para los activos financieros



CLASE 8.^a
REGISTRADO



009094169

que no están registrados a valor razonable, al menos al cierre del ejercicio, el Grupo realiza un "test de deterioro". Se considera que existe evidencia objetiva de deterioro si el valor recuperable del activo financiero es inferior a su valor en libros. El valor recuperable viene determinado por el valor actual de los flujos de efectivo futuros que se estima van a generar los activos financieros que se evalúan, descontados al tipo de interés efectivo calculado en el momento del reconocimiento inicial.

Las sociedades del Grupo dan de baja los activos financieros cuando expiran o se han cedido los derechos sobre los flujos de efectivo del correspondiente activo financiero y se han transferido, sustancialmente, los riesgos y beneficios inherentes a su propiedad, tales como las ventas en firme de activos, las ventas de activos financieros con pacto de recompra por su valor razonable o las titulizaciones de activos financieros en las que la empresa cedente no retiene financiaciones subordinadas ni concede ningún tipo de garantía o asume algún otro tipo de riesgo.

Por el contrario, las sociedades del Grupo no dan de baja los activos financieros, reconociendo un pasivo financiero por un importe igual al de la contraprestación recibida, en las cesiones de activos financieros en las que se retengan, sustancialmente, los riesgos y beneficios inherentes a su propiedad, tales como el descuento de efectos, las ventas de activos financieros con pactos de recompra a un precio fijo o al precio de venta más un interés y las titulizaciones de activos financieros en las que la empresa cedente retiene financiaciones subordinadas u otro tipo de garantías que absorben sustancialmente todas las pérdidas esperadas.

4.5.2 Pasivos financieros

Los instrumentos financieros emitidos, incurridos o asumidos se clasifican como pasivos financieros, en su totalidad o en una de sus partes, cuando suponen para las sociedades del Grupo una obligación contractual de entregar efectivo u otro activo financiero, o de intercambiar activos o pasivos financieros con terceros en condiciones potencialmente desfavorables.

Las sociedades del Grupo han clasificado los pasivos financieros, a efectos de su valoración, en la categoría de "Débitos y partidas a pagar", que son aquellos que se han originado en las operaciones de seguro y reaseguro, o también aquellos que, sin tener un origen comercial, no pueden ser considerados como instrumentos financieros derivados.

Los débitos y partidas a pagar se valoran inicialmente al valor razonable de la contraprestación recibida, ajustada por los costes de la transacción directamente atribuibles. Los débitos por operaciones comerciales con vencimiento no superior a un año y que no tienen un tipo de interés contractual, así como los desembolsos exigidos por terceros sobre participaciones, cuyo importe se espera pagar en el corto plazo, se valoran por su importe nominal siempre que el efecto de no actualizar los flujos no sea significativo.

Con posterioridad, dichos pasivos se valoran por su coste amortizado. Los intereses devengados se contabilizan en la cuenta de pérdidas y ganancias consolidada aplicando el método del tipo de interés efectivo. No obstante, los débitos que se hayan valorado inicialmente a su valor nominal, continúan valorándose por dicho importe.

Baja de pasivos financieros

Las sociedades del Grupo darán de baja un pasivo financiero cuando la obligación se haya extinguido. También darán de baja los pasivos financieros propios que adquiera, aunque sea con la intención de recolocarlos en el futuro.



CLASE 8.^a



009094170

Si se produce un intercambio de instrumentos de deuda entre un prestamista y un prestatario, siempre que éstos tengan condiciones sustancialmente diferentes, se registra la baja del pasivo financiero original y se reconoce el nuevo pasivo financiero que surja. De la misma forma, se registra una modificación sustancial en las condiciones actuales de un pasivo financiero.

La diferencia entre el valor en libros del pasivo financiero o de la parte del mismo que se haya dado de baja y la contraprestación pagada, incluidos los costes de transacción atribuibles y en la que se recoge, asimismo, cualquier activo cedido diferente del efectivo o pasivo asumido, se reconocerá en la cuenta de pérdidas y ganancias consolidada del ejercicio en que tenga lugar.

En el caso de un intercambio de instrumentos de deuda que no tengan condiciones sustancialmente diferentes, el pasivo financiero original no se dará de baja del balance consolidado, registrando el importe de las comisiones pagadas como un ajuste de su valor contable. El coste amortizado del pasivo financiero se determinará aplicando el tipo de interés efectivo, que será aquel que iguale el valor en libros del pasivo financiero en la fecha de modificación con los flujos de efectivo a pagar según las nuevas condiciones.

A estos efectos, las condiciones de los contratos se considerarán sustancialmente diferentes cuando el valor actual de los flujos de efectivo del nuevo pasivo financiero, incluyendo las comisiones netas cobradas o pagadas, sea diferente, al menos en un diez por ciento del valor actual de los flujos de efectivo remanentes del pasivo financiero original, actualizados ambos al tipo de interés efectivo de éste.

4.6 Transacciones en moneda extranjera

La moneda funcional utilizada por las sociedades del Grupo es el euro. Consecuentemente, si hubiera operaciones en otras divisas distintas del euro se considerarán denominadas en moneda extranjera y se registrarán según los tipos de cambio vigentes en las fechas de las operaciones, valorándose al cierre de cada ejercicio de acuerdo con el tipo de cambio vigente en ese momento. Las diferencias de cambio que se produzcan como consecuencia de la valoración se imputan a la cuenta de pérdidas y ganancias consolidada.

4.7 Impuesto sobre Beneficios

El gasto por Impuesto sobre Beneficios comprende la parte relativa al gasto por el impuesto corriente y la parte correspondiente al gasto por impuesto diferido.

El impuesto corriente es el importe que las Sociedades del Grupo satisfacen como consecuencia de las liquidaciones fiscales del Impuesto sobre el Beneficio relativas a un ejercicio. Las deducciones y otras ventajas fiscales en la cuota del impuesto, excluidas las retenciones y los pagos a cuenta, así como las pérdidas fiscales compensables de ejercicios anteriores y aplicadas efectivamente en éste, dan lugar a un menor importe del impuesto corriente.

El gasto por impuesto diferido corresponde al reconocimiento y cancelación de los activos y pasivos por impuesto diferido. Éstos incluyen las diferencias temporarias, que se identifican como aquellos importes que se prevén pagaderos o recuperables derivados de las diferencias entre los importes en libros de los activos y pasivos y su valor fiscal, así como las bases imponibles negativas pendientes de compensación y los créditos por deducciones fiscales no aplicadas fiscalmente. Dichos importes se registran aplicando a la diferencia temporaria o crédito que corresponda el tipo de gravamen al que se espera recuperarlos o liquidarlos.



CLASE 8.^a



009094171

Se reconocen pasivos por impuestos diferidos para todas las diferencias temporarias imponibles, excepto para aquellas derivadas del reconocimiento inicial de fondos de comercio o de otros activos y pasivos en una operación que no afecta ni al resultado fiscal ni al resultado contable y no es una combinación de negocios.

Los activos por impuestos diferidos sólo se reconocen en la medida en que se considere probable que el Grupo vaya a disponer de ganancias fiscales futuras contra las que poder hacerlos efectivos.

En cada cierre contable se reconsideran los activos por impuestos diferidos registrados, efectuándose las oportunas correcciones a los mismos en la medida en que existan dudas sobre su recuperación futura. Asimismo, en cada cierre contable se evalúan los activos por impuestos diferidos no registrados en el balance consolidado, siendo objeto de reconocimiento en la medida en que pase a ser probable su recuperación con beneficios fiscales futuros.

4.8 Provisiones técnicas

Las provisiones técnicas de la Entidad dominante recogen los importes de las obligaciones asumidas que se derivan de los contratos de seguro en vigor con el fin de garantizar, con criterios prudentes y razonables, las obligaciones derivadas de los referidos contratos.

1. Provisiones para primas no consumidas y para riesgos en curso:

La provisión para primas no consumidas tiene por objeto la periodificación de las primas emitidas y no devengadas al cierre del ejercicio y comprende la parte de prima destinada al cumplimiento de obligaciones futuras no extinguidas en dicha fecha. La provisión para primas no consumidas se determina para cada modalidad, por aplicación del método "póliza a póliza", tomando como base las primas de tarifa devengadas en el ejercicio, conforme a las Notas Técnicas a disposición de la Dirección General de Seguros y Fondos de Pensiones, deducido, en su caso, el recargo de seguridad.

Las comisiones y otros gastos de adquisición correspondientes a las primas emitidas se reconocen como gasto con el mismo criterio con el que se reconocen como ingreso las primas correspondientes a los contratos de seguro en vigor. La parte de las comisiones y otros gastos de adquisición correspondientes al período de cobertura no consumido de las pólizas de seguro en vigor se presentan en el epígrafe "Otros activos - Comisiones anticipadas y otros costes de adquisición" del activo del balance consolidado.

La provisión para riesgos en curso complementa a la provisión de primas no consumidas en la medida en que su importe no sea suficiente para reflejar la valoración de todos los riesgos y gastos a cubrir por la Entidad dominante que correspondan al período de cobertura no transcurrido al cierre del ejercicio. Su cálculo se efectúa de acuerdo con lo previsto en el ROSSEAR. Al 31 de diciembre de 2022 y 2021, no ha sido necesaria la constitución de esta provisión.

2. Provisiones técnicas para prestaciones:

Recoge el importe total de las obligaciones pendientes derivadas de los siniestros ocurridos con anterioridad a la fecha del cierre del ejercicio.

La Entidad dominante calcula esta provisión caso a caso, registrando la misma en el momento en que el centro médico realiza una prestación al asegurado y es notificada a la Mutua a través del dispositivo electrónico habilitado para dicha finalidad, o bien cuando los centros médicos y hospitales, comunican a la Mutua la prestación de un servicio a través de remesas mensuales.



CLASE 8.^a



009094172

Asimismo, la Entidad dominante registra una provisión para la cobertura de la enfermedad crónica de cáncer de colon y para embarazadas, en base a su experiencia pasada.

Prestaciones pendientes de liquidación o pago y prestaciones pendientes de declaración

Para las prestaciones pendientes de liquidación o pago que estaban declaradas al cierre del ejercicio, el importe de esta provisión se calcula en base al análisis individualizado de cada expediente, en función de la mejor información disponible al cierre del ejercicio.

Por su parte, para aquellos siniestros ocurridos y pendientes de declaración al cierre del ejercicio, la Entidad dominante calcula dicha provisión teniendo en cuenta la información y la experiencia de ejercicios anteriores. Su cálculo se realiza multiplicando el número medio de siniestros pendientes de declaración por el coste medio de los mismos referido a los tres últimos ejercicios y estimados conforme establece el Reglamento de Ordenación y Supervisión de los Seguros Privados.

Gastos internos de liquidación de prestaciones

En la provisión de prestaciones se incluye una estimación de los gastos internos de gestión y tramitación de expedientes necesarios para la total finalización de las prestaciones.

Dicha estimación se efectúa conforme a lo establecido en el artículo 141 del ROSSEAR, teniendo en cuenta los gastos internos imputables a las prestaciones.

3. Provisiones técnicas a cargo del reaseguro cedido: se calculan en función de las condiciones incluidas en los contratos de reaseguro en vigor al cierre del ejercicio.

4.9 Provisiones y contingencias

Los Administradores de las sociedades del Grupo en la formulación de las cuentas anuales consolidadas diferencian entre:

- a. Provisiones: saldos acreedores que cubren obligaciones actuales derivadas de sucesos pasados, cuya cancelación es probable que origine una salida de recursos, pero que resultan indeterminados en cuanto a su importe y/o momento de cancelación.
- b. Pasivos contingentes: obligaciones posibles surgidas como consecuencia de sucesos pasados, cuya materialización futura está condicionada a que ocurra, o no, uno o más eventos futuros independientes de la voluntad de las Sociedades del Grupo.

Las cuentas anuales consolidadas recogen todas las provisiones con respecto a las que se estima que la probabilidad de que se tenga que atender la obligación sea mayor que de lo contrario. Los pasivos contingentes, no se reconocen en las cuentas anuales consolidadas, sino que, en caso de existir, se informa sobre los mismos en las Notas de la memoria consolidada, en la medida en que no sean considerados como remotos.

Las provisiones se determinan por el valor actual de la mejor estimación posible del importe necesario para cancelar o transferir la obligación, teniendo en cuenta la información disponible sobre el suceso y sus consecuencias al cierre del ejercicio, registrando los ajustes que surjan por la actualización de dichas provisiones como un gasto financiero conforme se vayan devengando.



CLASE 8.^a
INSTRUMENTOS



009094173

La compensación a recibir de un tercero en el momento de liquidar la obligación, siempre que no existan dudas de que dicho reembolso será percibido, se registra como activo, excepto en el caso de que exista un vínculo legal por el que se haya exteriorizado parte del riesgo, y en virtud del cual las sociedades del Grupo no estén obligadas a responder; en cuyo caso, la compensación se tendrá en cuenta para estimar el importe por el que, en su caso, figurará la correspondiente provisión.

4.10 Indemnizaciones por despido

De acuerdo con la legislación vigente, las sociedades del Grupo están obligadas al pago de indemnizaciones a aquellos empleados con los que, bajo determinadas condiciones, rescinda sus relaciones laborales. Por tanto, las indemnizaciones por despido susceptibles de cuantificación razonable se registran como gasto en el ejercicio en el que se adopta la decisión y se crea una expectativa válida frente a terceros sobre el despido. En el ejercicio 2022 y 2021, no se ha registrado ninguna provisión por este concepto.

4.11 Compromisos por pensiones y otros

En el Artículo 67 del Convenio Colectivo General de ámbito estatal aprobado por Resolución de 15 de diciembre de 2021, de la Dirección general del Trabajo, para las entidades de seguros, reaseguros y mutuas de accidentes de trabajo, se contempla, para el momento de la jubilación, dos tipos de compensaciones económicas:

-Compensación económica vitalicia a cargo de la Entidad dominante para el supuesto de que la pensión que se perciba del Sistema de la Seguridad Social u otros regímenes de previsión social obligatoria no alcancen la denominada "remuneración anual mínima" asignada en el momento de la jubilación, compensación consistente en tal caso en la diferencia hasta igualar dicha "remuneración". La compensación económica vitalicia a cargo de la empresa no será de aplicación al personal de nuevo ingreso, contratado a partir del 9 de junio de 1986. La Mutua no tiene ningún empleado al que le sea de aplicación este seguro.

- Compensación económica por jubilación a los 65 años: En el ejercicio 2015 la Entidad dominante externalizó la compensación económica por jubilación. El importe de las primas devengadas y pagadas por la Mutua en el ejercicio 2022, por razón de este seguro de prestación definida, ha ascendido a 15.234 euros (19.703 euros en el ejercicio 2021). La provisión matemática constituida por la entidad aseguradora asciende a 135.820 euros al cierre del ejercicio 2022 (137.897 euros al cierre del ejercicio 2021).

-Adicionalmente, de acuerdo con el artículo 68 del Convenio, la Entidad dominante contrató en el ejercicio 2019 un nuevo sistema de previsión social de aportación definida, que ofreció al personal contratado a partir del 1 de enero de 2017 en sustitución del incentivo económico por jubilación descrito anteriormente. Al 31 de diciembre de 2022, el importe de las aportaciones realizadas ha ascendido a 6.590 euros (7.764 euros al 31 de diciembre de 2021).

-En el Artículo 66 del mencionado Convenio se regulan las coberturas correspondientes a los riesgos de fallecimiento e invalidez, especificándose los grados de este último riesgo y los correspondientes capitales de cobertura. En el ejercicio 2016 la Entidad dominante contrató una póliza de seguro por razón de este seguro. La prima abonada por este concepto a la mencionada compañía de seguros asciende a 2.004 euros al cierre del ejercicio 2022 (1.776 en el ejercicio 2021).

-La Entidad dominante tiene contratada una póliza de seguros de prestación definida, suscrita con una entidad no vinculada, que cumple los requisitos establecidos en el Real Decreto 1588/1999, de 15 de



CLASE 8.^a



009094174

octubre. Durante los ejercicios 2022 y 2021 no se han pagado primas, por razón de este seguro. La provisión matemática constituida por dicha entidad aseguradora asciende a 488.510 euros al 31 de diciembre de 2022 (484.562 euros al 31 de diciembre de 2021).

-Durante el ejercicio 2021, y en cumplimiento de la normativa vigente, la Entidad dominante ha exteriorizado los compromisos de prestación definida adquiridos con determinados miembros de la Alta Dirección siendo la obligación cubierta una renta vitalicia a percibir por los mismos en el momento de la jubilación o viudedad. Los importes imputados a las cuentas de pérdidas y ganancias técnicas durante los ejercicios 2022 y 2021 han ascendido a 315.342 euros y 325.992 euros, respectivamente. La prima abonada durante el ejercicio 2022 a la compañía de seguros en la que se ha externalizado el compromiso ha ascendido a 295.304 euros (1.168.578 euros en el ejercicio 2021), siendo la provisión constituida por la Entidad aseguradora externa de 910.879 euros (1.154.203 euros al 31 de diciembre de 2021).

La Sociedad dependiente, Tecnología de Salud y Bienestar, S.L. (Sociedad Unipersonal), no tiene ninguna obligación con su personal en relación con pensiones y obligaciones similares al 31 de diciembre de 2022 y 2021.

4.12 Transacciones entre partes vinculadas

Las transacciones realizadas con partes vinculadas son relacionadas con el tráfico normal de las sociedades del Grupo, se realizan en condiciones de mercado y son registradas según las normas de valoración anteriormente detalladas.

Los precios de las operaciones realizadas con partes vinculadas se encuentran adecuadamente soportados, por lo que los Administradores de la Entidad dominante consideran que no existen riesgos significativos, por este aspecto, de los que puedan derivarse pasivos de consideración en el futuro.

4.13 Ingresos y gastos

Los ingresos y gastos se imputan, con carácter general, en función del criterio de devengo, es decir, cuando se produce la corriente real de bienes y servicios que los mismos representan, con independencia del momento en que se produzca la corriente monetaria o financiera derivada de ellos. Dichos ingresos se valoran por el valor razonable de la contraprestación recibida, deducidos descuentos e impuestos.

Los ingresos por primas se registran en la fecha en la que se inicia el contrato de seguro suscrito por el tomador, ajustando la prima devengada mediante la provisión de prima no consumida.

La reclasificación de los gastos por naturaleza a gastos por destino se ha realizado en base a criterios objetivos aplicados a las diversas magnitudes existentes (véase Nota 2.9).

5. Inmovilizado material e inversiones inmobiliarias

El movimiento que se ha producido en el saldo del epígrafe "Inmovilizado material e inversiones inmobiliarias" de los balances consolidados adjuntos, durante los ejercicios 2022 y 2021, ha sido el siguiente:



CLASE 8.^a



009094175

Ejercicio 2022

	Euros						
	Terrenos y Construcciones	Instalaciones Técnicas	Maquinaria	Mobiliario	Equipos para Procesos de Información	Resto Inmovilizado Material	Total
Coste:							
Saldo inicial	3.699.038	43.774	3.410	67.773	181.813	85.077	4.080.885
Adiciones	-	103.120	-	-	16.701	-	119.821
Retiros	-	-	-	-	-	-	-
Saldo final	3.699.038	146.894	3.410	67.773	198.514	85.077	4.200.706
Amortización acumulada:							
Saldo inicial	(161.411)	(15.785)	(3.410)	(22.746)	(143.221)	(13.384)	(359.957)
Dotaciones	(20.531)	(6.819)	-	(8.341)	(20.142)	(14.856)	(70.689)
Retiros	-	-	-	-	-	-	-
Saldo final	(181.942)	(22.604)	(3.410)	(31.087)	(163.363)	(28.240)	(430.646)
Deterioro de valor:							
Saldo inicial	-50.276	-	-	-	-	-	-50.276
Dotaciones	-	-	-	-	-	-	-
Reversiones	50.276	-	-	-	-	-	50.276
Saldo final	-	-	-	-	-	-	-
Valor neto	3.517.096	124.290	-	36.686	35.151	56.837	3.770.060



CLASE 8.ª
INMOVILIZADO MATERIAL



009094176

Ejercicio 2021

	Euros						
	Terrenos y Construcciones	Instalaciones Técnicas	Maquinaria	Mobiliario	Equipos para Procesos de Información	Resto Inmovilizado Material	Total
Coste:							
Saldo inicial	3.699.038	43.774	3.410	60.831	163.105	1.938	3.972.096
Adiciones	-	-	-	-	18.708	83.139	101.847
Retiros	-	-	-	-	-	-	-
Saldo final	3.699.038	43.774	3.410	67.773	181.813	85.077	4.080.885
Amortización acumulada:							
Saldo inicial	(140.878)	(10.613)	(3.020)	(14.949)	(125.273)	(348)	(295.081)
Dotaciones	(20.533)	(5.172)	-	(7.797)	(17.948)	(13.036)	(64.486)
Retiros	-	-	-	-	-	-	-
Saldo final	(161.411)	(15.785)	(3.410)	(22.746)	(143.221)	(13.384)	(359.957)
Deterioro de valor:							
Saldo inicial	-172.392	-	-	-	-	-	-172.392
Dotaciones	-	-	-	-	-	-	-
Reversiones	122.116	-	-	-	-	-	122.116
Saldo final	-	-	-	-	-	-	-
Valor neto	3.487.351	27.989	-	45.027	38.592	71.693	3.670.652

Al cierre del ejercicio 2022, el importe de los elementos de inmovilizado material en uso totalmente amortizados asciende a 139.210 euros (116.576 euros al cierre del ejercicio 2021).

Un detalle de los inmuebles que integran la cuenta "Terrenos y Construcciones" procedente de la Entidad dominante se muestra a continuación:

Ejercicio 2022

Dirección	Uso	Cifras en Euros			
		Inmovilizado Material	Inversiones Inmobiliarias	Fecha de Tasación	Valor de Tasación
Planta 4 Villanueva 14 Plazas garaje y almacén sótano 2, Villanueva 14	Uso propio	2.889.998	-	16-12-2022	2.952.010
	Uso propio	627.098	-	22-12-2022	606.772
		3.517.096			3.558.782



CLASE 8.^a
Inmovilizado



009094177

Ejercicio 2021

Dirección	Uso	Cifras en Euros			
		Inmovilizado Material	Inversiones Inmobiliarias	Fecha de Tasación	Valor de Tasación
Planta 4 Villanueva 14. Plazas garaje y almacén sótano 2, Villanueva 14	Uso propio	2.909.018	-	31-12-2021	2.890.925
	Uso propio	628.609	-	31-12-2021	596.426
		3.537.627			3.487.351

Al 31 de diciembre de 2022 no hay deterioro en concepto de "Terrenos y Construcciones" (50.276 euros en el ejercicio 2021).

Al cierre de los ejercicios 2022 y 2021, no existía ningún tipo de restricciones para la realización de nuevas inversiones inmobiliarias, ni tampoco en relación con los recursos obtenidos de una posible enajenación.

6. Inmovilizado intangible

El saldo de este epígrafe de los balances consolidados adjuntos incluye los costes de adquisición de las aplicaciones informáticas desarrolladas para las Sociedades del Grupo.

El movimiento que se ha producido en el saldo de este epígrafe de los balances consolidados adjuntos, durante los ejercicios 2022 y 2021, ha sido el siguiente:

Ejercicio 2022

	Euros			TOTAL
	Anticipos Inmovilizado	Aplicaciones Informáticas	Otro Inmovilizado Intangible	
Coste:				
Saldo inicial	944.965	921.216	14.539	1.880.720
Adiciones	246.602	53.187	1.429	301.218
Retiros	(366.085)	-	-	(366.085)
Saldo final	825.212	974.403	15.968	1.815.583
Amortización acumulada:				
Saldo inicial	-	(743.723)	(14.020)	(757.743)
Dotaciones	-	(103.781)	(56)	(103.837)
Retiros	-	-	-	-
Saldo final	-	(847.504)	(14.076)	(861.580)
Valor neto	825.212	126.899	1.892	954.003



CLASE 8.^a
INMOVILIZADO



009094178

Ejercicio 2021

	Euros			TOTAL
	Anticipos Inmovilizado	Aplicaciones Informáticas	Otro Inmovilizado Intangible	
Coste:				
Saldo inicial	182.251	778.661	13.337	974.249
Adiciones	762.444	131.079	1.202	894.725
Retiros	-	-	-	-
Saldo final	944.695	909.740	14.539	1.868.974
Amortización acumulada:				
Saldo inicial	-	(508.203)	(14.020)	(522.223)
Dotaciones	-	(224.042)	-	(224.042)
Retiros	-	-	-	-
Saldo final	-	(732.245)	(14.020)	(746.265)
Valor neto	944.695	177.495	519	1.122.709

La Sociedad dominante se encuentra en la actualidad llevando a cabo un proyecto de implantación de una nueva herramienta de gestión cuya fecha estimada de entrada en producción es el ejercicio 2023.

Al 31 de diciembre de 2022 y 2021, no se ha puesto de manifiesto corrección por deterioro alguno del valor de estas aplicaciones informáticas.

Al 31 de diciembre de 2022, el importe de aplicaciones informáticas totalmente amortizadas en uso asciende a 764.392 (586.566 euros al 31 de diciembre de 2021).

7. Activos financieros, efectivo y otros activos líquidos equivalentes

7.1 Efectivo y otros activos líquidos equivalentes

Este epígrafe del activo de los balances consolidados adjuntos incluye 284.266 euros (360.092 euros en el ejercicio 2021) correspondientes al saldo mantenido por las sociedades del Grupo en cuentas corrientes sin remuneración.

No existe exposición al riesgo por tipo de cambio, al estar toda la posición de tesorería denominada en euros.

7.2 Activos financieros

A continuación, se muestra el detalle de los instrumentos financieros, al 31 de diciembre de 2022 y 2021, clasificados en función de las categorías previstas en el Plan de Contabilidad de las Entidades Aseguradoras y de acuerdo con las valoraciones efectuadas de los mismos a dichas fechas:



CLASE 8.ª



009094179

Inversiones Clasificadas por Categoría de Activos Financieros y Naturaleza	Euros	
	Activos Financieros Disponibles para la Venta	
	2022	2021
Valores representativos de deuda:		
Letras del Tesoro	9.754.783	9.094.519
Total neto	9.754.783	9.094.519

El valor razonable de todos los activos que se indican en la tabla anterior se determina tomando como referencia sus precios de cotización en mercados activos (véase Nota 4.5.1).

En el epígrafe "Otros activos - Periodificaciones" del activo del balance consolidado al 31 de diciembre de 2022 adjunto se incluyen 319.773 euros (153.119 euros al 31 de diciembre de 2021) correspondientes a gastos anticipados y 43.231 euros correspondientes a comisiones y otros gastos de adquisición (11.649 euros al 31 de diciembre de 2021).

El detalle por vencimientos de las partidas que forman parte del epígrafe "Activos financieros disponibles para la venta" del balance consolidado adjunto es el siguiente:

Ejercicio 2021

	Euros					Total
	2023	2024	2025	2026	2027 y Sigüientes	
Activos financieros disponibles para la venta	9.754.783	-	-	-	-	9.754.783
	9.754.783	-	-	-	-	9.754.783

Ejercicio 2021

	Euros					Total
	2022	2023	2024	2025	2026 y Sigüientes	
Activos financieros disponibles para la venta	9.094.519	-	-	-	-	9.094.519
	9.094.519	-	-	-	-	9.094.519

El movimiento de los instrumentos financieros que figuran en los cuadros anteriores se muestra a continuación:



CLASE 8.^a



009094180

Ejercicio 2022

	Euros
	Letras del Tesoro
Valoración:	
Saldos iniciales	9.094.519
Compras	9.837.540
Intereses implícitos devengados	(53.523)
Vencimientos	(9.095.000)
Ventas	
Ajustes por valoración	(28.753)
Saldos a 31 de diciembre de 2022	9.754.783
Correcciones por deterioro del valor:	
Saldos iniciales	-
Dotaciones netas con cargo a la cuenta de pérdidas y ganancias	-
Saldos a 31 de diciembre de 2022	-
Valor neto contable:	
A 31 de diciembre de 2021	9.094.519
A 31 de diciembre de 2022	9.754.783

Ejercicio 2021

	Euros
	Letras del Tesoro
Valoración:	
Saldos iniciales	9.304.264
Compras	12.407.676
Intereses implícitos devengados	(46.174)
Vencimientos	(12.555.000)
Ventas	-
Ajustes por valoración	(16.247)
Saldos a 31 de diciembre de 2021	9.094.519
Correcciones por deterioro del valor:	
Saldos iniciales	-
Dotaciones netas con cargo a la cuenta de pérdidas y ganancias	-
Saldos a 31 de diciembre de 2021	-
Valor neto contable:	
A 31 de diciembre de 2020	9.304.264
A 31 de diciembre de 2021	9.094.519

Durante los ejercicios 2022 y 2021, no se han producido beneficios ni pérdidas por enajenación de activos financieros.



CLASE 8.^a



009094181

7.3 Información sobre la naturaleza y el nivel de riesgo de los instrumentos financieros

Los principales riesgos financieros que afectan al Grupo son los siguientes:

1. Riesgo de crédito:

Con carácter general, el Grupo mantiene su tesorería, activos líquidos y asimilados en entidades financieras y en otras sociedades emisoras de elevado nivel crediticio.

Para los saldos que se mantienen a cobrar de los tomadores de seguro, no existe una concentración significativa del riesgo de crédito con terceros.

2. Riesgo de liquidez:

Con el fin de asegurar la liquidez y poder atender todos los compromisos de pago que se derivan de su actividad, el Grupo dispone de la tesorería que muestran sus balances consolidados. Adicionalmente, las inversiones financieras están materializadas en Letras del Tesoro que permitirían la toma de medidas en el caso en que pudiera producirse alguna situación de tensión de liquidez.

3. Riesgo de mercado (incluye tipo de interés y tipo de cambio):

No existe exposición al riesgo de tipo de interés.

No existe exposición al riesgo por tipo de cambio, ya que todas las inversiones que efectúa el Grupo, así como sus restantes activos y pasivos, están denominados en euros.

8. Créditos por operaciones de seguro directo y reaseguro y otros créditos

El detalle de los créditos y otras cuentas a cobrar derivados de contratos de seguro y reaseguro, junto con otros créditos, al 31 de diciembre de 2022 y 2021, es el siguiente:

	Euros	
	2022	2021
Créditos por operaciones de seguro directo:		
Tomadores de seguro-		
Negocio directo	1.305.283	960.038
Provisión para primas pendientes de cobro	(1.187.715)	(820.575)
Mediadores	755	-
	118.323	139.463
Créditos pendientes de recibir	57.775	62.478
	57.775	62.478
Otros créditos-		
Resto de créditos	1.163.211	1.116.653
	1.163.211	1.116.653
Préstamos y partidas a cobrar	1.339.309	1.318.594



CLASE 8.ª



009094182

El detalle del saldo de 'Otros créditos – Resto de créditos' del cuadro anterior, es el siguiente:

	Euros	
	2021	2021
Fianzas y otras garantías constituidas	36.355	70.380
Otros deudores	1.126.856	1.046.273
	1.163.211	1.116.653

Las sociedades del Grupo contabilizan dentro del epígrafe "Otros deudores" el importe correspondiente a los copagos generados por las prestaciones consumidas a lo largo del ejercicio y que han quedado pendientes de liquidar al cierre por parte de la Entidad dominante (véase Nota 12.3). Dentro del epígrafe "Otros gastos técnicos" de la cuenta técnica de no vida de la cuenta de pérdidas y ganancias consolidada adjunta se registra el deterioro por insolvencias de los recibos pendientes de cobro por copago durante el ejercicio 2022 por importe de 5.026 euros (13.658 euros al 31 de diciembre de 2021), así como pérdidas por deterioro procedentes de créditos incobrables.

El movimiento de la provisión para primas pendientes de cobro es el siguiente:

	Euros	
	2022	2021
Saldo inicial	(820.575)	(647.786)
Dotación con cargo a la cuenta de pérdidas y ganancias	(1.187.715)	(820.575)
Aplicación con abono a la cuenta de pérdidas y ganancias	820.575	647.786
Saldo final	(1.187.715)	(820.575)

9. Débitos y partidas a pagar

El detalle de las deudas y otras cuentas a pagar derivadas de los contratos de seguro y reaseguro, junto con otras deudas, al 31 de diciembre de 2022 y 2021, es el siguiente:

	Euros	
	2022	2021
Deudas por operaciones de seguro:		
Deudas condicionadas	61.035	40.290
Deudas con mediadores	-	11.483
	61.035	51.773
Deudas por operaciones de reaseguro:		
Deudas por operaciones de reaseguro	34.107	21.256
	34.107	21.256
Otras deudas:		
Deudas con las Administraciones Públicas	108.016	117.744
Resto de otras deudas	511.403	619.039
	619.419	736.784
Débitos y partidas a pagar	714.561	809.813



CLASE 8.ª
Gastos de explotación



009094183

La composición de las distintas subcuentas que integran el epígrafe "Otras deudas" del cuadro anterior es la siguiente:

	Euros	
	2022	2021
Deudas con las Administraciones Públicas:		
Hacienda Pública acreedora por retenciones practicadas	60.941	71.006
Otras Entidades Públicas (Consortio)	41	25
Organismos de la Seguridad Social	45.921	45.217
Hacienda Pública, IVA repercutido	1.113	1.496
	108.016	117.744
Resto de otras deudas:		
Acreedores comerciales	510.218	617.999
Otras deudas a largo plazo	1.185	1.040
	511.403	619.039
	619.419	736.784

La totalidad de partidas incluidas en los epígrafes de Deudas con las Administraciones Públicas y Acreedores comerciales del ejercicio 2022 del cuadro anterior tienen su vencimiento en el ejercicio 2023.

Información sobre los aplazamientos de pago efectuados a proveedores

A continuación, se detalla la información requerida por la Disposición adicional tercera de la Ley 15/2010, de 5 de julio (modificada a través de la Disposición final segunda de la Ley 31/2014, de 3 de diciembre) preparada conforme a la Resolución del ICAC de 29 de enero de 2016, sobre la información a incorporar en la memoria de las cuentas anuales consolidadas en relación con el periodo medio de pago a proveedores en operaciones comerciales de la Entidad dominante.

	Días	
	Ejercicio 2022	Ejercicio 2021
Período medio de pago a proveedores	14,75	43,09
Ratio de operaciones pagadas	14,63	29,80
Ratio de operaciones pendientes de pago	18,27	130,77

	Euros	
	Ejercicio 2022	Ejercicio 2021
Total pagos realizados	4.888.261	4.145.837
Total pagos pendientes	170.495	628.519

Conforme a la Resolución del ICAC, para el cálculo del período medio de pago a proveedores se han tenido en cuenta las operaciones comerciales correspondientes a la entrega de bienes o prestaciones de servicios devengadas desde la fecha de entrada en vigor de la Ley 31/2014, de 3 de diciembre.



CLASE 8.ª



009094184

Se consideran proveedores, a los exclusivos efectos de dar la información prevista en esta Resolución, a los acreedores comerciales por deudas con suministradores de bienes o servicios, incluidos en "Débitos y partidas a pagar - Otras deudas - Resto de otras deudas" del pasivo de los balances consolidados adjuntos correspondientes a la Entidad dominante.

Se entiende por "Periodo medio de pago a proveedores" el plazo que transcurre desde la entrega de los bienes o la prestación de los servicios a cargo del proveedor y el pago material de la operación.

El plazo máximo legal de pago aplicable a las Sociedades del Grupo en el ejercicio 2022 según la Ley 3/2004, de 29 de diciembre, por la que se establecen medidas de lucha contra la morosidad en las operaciones comerciales, es de 30 días.

10. Patrimonio neto consolidado y fondos propios

El movimiento de los fondos propios del Grupo, durante los ejercicios 2022 y 2021, se presenta en los estados totales de cambios en el patrimonio neto adjuntos.

Al 31 de diciembre de 2022, el fondo mutual de la Entidad dominante asciende a 6.144.425 euros.

El desglose de la contribución al resultado consolidado de las sociedades que integran el Grupo al cierre de los ejercicios 2022 y 2021, es el siguiente:

	Euros	
	2022	2021
Integración Global		
Nueva Mutua Sanitaria del Servicio Médico, Mutua de Seguros a Prima Fija Tecnología de Salud y Bienestar, S.L. (Sociedad Unipersonal)	2.462.899 (1.499.162)	2.503.300 (1.403.234)
	963.737	1.100.066

10.1 Reserva Legal

De acuerdo con la Ley de Sociedades de Capital, la sociedad anónima debe destinar una cifra igual al 10% del beneficio del ejercicio a la reserva legal hasta que ésta alcance, al menos, el 20% del capital social. La reserva legal podrá utilizarse para aumentar el capital en la parte de su saldo que exceda del 10% del capital ya aumentado. Salvo para la finalidad mencionada anteriormente, y mientras no supere el 20% del capital social, esta reserva sólo podrá destinarse a la compensación de pérdidas y siempre que no existan otras reservas disponibles suficientes para este fin.

Al cierre del ejercicio 2022 esta reserva se encuentra completamente constituida.

10.2 Otras reservas

El epígrafe de "Otras reservas" incluye el importe de las pérdidas y ganancias actuariales por los compromisos adquiridos de prestación definida por retribuciones post-empleo al personal que al 31 de diciembre de 2022 ascienden a -132.787 euros (-147.816 euros al 31 de diciembre de 2021).



CLASE 8.^a
IMPUESTO SOBRE SOCIEDADES



009094185

11. Situación fiscal

La conciliación entre el resultado contable y la base imponible del impuesto sobre sociedades de los ejercicios 2022 y 2021 del Grupo es la siguiente:

Ejercicio 2022

	Euros		
	Aumentos	Disminuciones	Total
Resultado del ejercicio antes del Impuesto de sociedades	1.242.926	-	1.242.926
Diferencias permanentes	88.000	(90.972)	(2.972)
Diferencias temporales:			
Con origen en el ejercicio-			
Provisión para primas pendientes de cobro	2.589	-	2.589
Compromisos por pensiones y premio de jubilación (Nota 4.11)	337.165	-	337.165
Con origen en ejercicios anteriores-			
Provisión para primas pendientes de cobro	-	(949)	(949)
Compromisos por pensiones y premio de jubilación	-	(17.330)	(17.330)
Base imponible fiscal	1.670.680	(109.251)	1.561.429

Ejercicio 2021

	Euros		
	Aumentos	Disminuciones	Total
Resultado del ejercicio antes del Impuesto de sociedades	1.468.250	-	1.468.250
Diferencias permanentes	-	(26.968)	(26.968)
Diferencias temporales:			
Con origen en el ejercicio-			
Provisión para primas pendientes de cobro	949	-	949
Compromisos por pensiones y premio de jubilación (Nota 4.11)	353.459	-	353.459
Con origen en ejercicios anteriores-			
Provisión para primas pendientes de cobro	-	(3.176)	(3.176)
Aplicación Obra social	-	(40.000)	(40.000)
Compensación de bases imponibles negativas de ejercicios anteriores (*)	-	(112.721)	(112.721)
Base imponible fiscal	1.822.658	(182.865)	1.639.793

(*) La compensación de las Bases Imponibles Negativas se corresponde en su integridad a la Sociedad dependiente.

La conciliación entre la base imponible y el gasto por Impuesto sobre Sociedades es la siguiente:



CLASE 8.ª
IMPUESTO SOBRE EL INGRESO DEL TRABAJO



009094186

	Euros	
	2022	2021
Base imponible fiscal	1.561.429	1.639.793
Cuota al 25%	390.356	409.948
Impacto diferencias temporarias	(80.369)	(77.808)
Compensación bases imponibles negativas	-	28.180
Deducciones	(30.800)	(4.323)
Otros ajustes	-	12.185
Total gasto por impuesto reconocido en la cuenta de pérdidas y ganancias	279.187	368.182

El detalle de los activos por impuestos diferidos, al cierre de los ejercicios 2022 y 2021, es el siguiente:

	Euros	
	2022	2021
Activos por impuesto diferido:		
Provisión para primas pendientes de cobro y compromisos por pensiones y premio de jubilación	443.115	367.755
Bases imponibles negativas	-	-
Obra social	-	-
Inversiones Financieras Cartera Disponibles para la Venta	13.064	5.876
Total activos por impuesto diferido	456.179	373.631

El movimiento de los activos por impuesto diferido durante el ejercicio 2022 y 2021 ha sido el siguiente:

Ejercicio 2022

	Miles de Euros					
	Saldo Inicial	Reclasificación	Saldo Inicial ajustado	Adiciones/ (Disminuciones) con Impacto en Resultado	Adiciones/ (Disminuciones) con Impacto en Patrimonio	Saldo Final
Provisión para primas pendientes de cobro y compromisos por pensiones y premio de jubilación	367.755	-	367.755	80.369	(5.009)	443.115
Inversiones Financieras Cartera Disponibles para la Venta	5.876	-	5.876	-	7.189	13.064
	373.631	-	373.631	80.369	2.180	456.179



CLASE 8.^a
CONTABILIDAD



009094187

Ejercicio 2021

	Miles de Euros					
	Saldo Inicial	Reclasificación	Saldo Inicial ajustado	Adiciones/ (Disminuciones) con Impacto en Resultado	Adiciones/ (Disminuciones) con Impacto en Patrimonio	Saldo Final
Provisión para primas pendientes de cobro y compromisos por pensiones y premio de jubilación	321.314	-	321.314	(41.366)	87.807	367.755
Bases Imponibles Negativas Obra Social	28.180	-	28.180	(28.180)	-	-
Inversiones Financieras Cartera Disponibles para la Venta	10.000	-	10.000	(10.000)	-	-
	1.814	-	1.814	-	4.062	5.876
	361.307	-	361.307	(79.546)	91.869	373.631

Al 31 de diciembre de 2022 y 2021 el Grupo no cuenta con Bases Imponibles Negativas pendientes de compensar.

Los activos por impuestos diferidos por bases imponibles negativas pendientes de compensación se reconocen en la medida en que es probable que las sociedades del Grupo obtengan ganancias fiscales futuras que permitan su aplicación.

El impuesto diferido vinculado las bases imponibles negativas pendientes de compensación de la Sociedad dependiente ha sido activado en los balances consolidados adjuntos en el epígrafe "Activos fiscales - Activos por impuesto diferido".

Los activos por impuestos diferidos indicados anteriormente han sido registrados en los balances consolidados adjuntos al 31 de diciembre de 2022 por considerar los Administradores de la Entidad dominante que, conforme a la mejor estimación sobre los resultados futuros de la misma, incluyendo determinadas actuaciones de planificación fiscal, cumple con los requisitos de probabilidad previstos en la norma contable.

Asimismo, el epígrafe "Activos fiscales - Activos por impuesto corriente" de los balances consolidados al 31 de diciembre de 2022 adjunto correspondía al saldo deudor con la Hacienda Pública por importe de 7.405 euros. Durante el ejercicio 2022 se han realizado retenciones y pagos a cuenta por importe de 265.545 euros (324.562 euros en el ejercicio 2021), por lo que al 31 de diciembre de 2022 se encuentra un importe de 7.405 euros pendientes de cobro recogidos dentro del epígrafe "Activos fiscales - Activo por impuesto corriente" del activo de los balances consolidados al 31 de diciembre de 2022 adjuntos (45.795 euros pendientes de pago al 31 de diciembre de 2021) correspondiente a la Entidad dominante, y un saldo de 100.619 euros en el epígrafe "Pasivos fiscales - Pasivos por impuesto corriente" correspondientes al saldo acreedor con la Hacienda Pública de la sociedad filial.



CLASE 8.^a
REVENIDOR



009094188

El desglose del gasto por Impuesto sobre Sociedades es el siguiente:

	Euros	
	2022	2021
Impuesto corriente:		
Por operaciones continuadas	359.556	306.371
Por operaciones interrumpidas		-
Impuesto diferido:		
Por operaciones continuadas	-80.369	49.628
Por operaciones interrumpidas		-
Total gasto por impuesto	279.187	368.182

Según establece la legislación vigente, los impuestos no pueden considerarse definitivamente liquidados hasta que las declaraciones presentadas hayan sido inspeccionadas por las autoridades fiscales o haya transcurrido el plazo de prescripción de cuatro años. El Grupo tiene sujetos a inspección todos los impuestos que le resultan de aplicación correspondientes a los últimos cuatro ejercicios. Debido a las posibles diferentes interpretaciones que pueden darse a las normas fiscales aplicables a las operaciones efectuadas por el Grupo, los resultados de las inspecciones que las autoridades fiscales pudieran efectuar en un futuro para los años sujetos a verificación podrían dar lugar a pasivos fiscales de carácter contingente cuyo importe no es posible cuantificar de una manera objetiva. No obstante, en opinión de los Administradores del Grupo, la posibilidad de que se materialicen dichos pasivos contingentes es remota y, en cualquier caso, la deuda tributaria que de ellos pudiera derivarse no afectaría significativamente a estas cuentas anuales consolidadas.

12. Ingresos y gastos

12.1 Gastos de personal

El detalle de los gastos de personal del Grupo de los ejercicios 2022 y 2021 es el siguiente:

	Euros	
	2022	2021
Sueldos y salarios	2.435.763	2.426.540
Indemnizaciones	6.917	46.481
Cargas sociales:		
Seguridad Social a cargo de la Empresa	497.526	529.466
Otras cargas sociales	337.166	353.459
Otros gastos de personal	92.192	47.656
	3.369.564	3.403.602

12.2 Reclasificación de gastos por destino

El detalle de los gastos de explotación por naturaleza de la Entidad dominante, en función del destino de los mismos de la cuenta técnica "no vida" y de la cuenta "no técnica", de las cuentas de pérdidas y ganancias consolidadas adjuntas, es el siguiente:



CLASE 8.ª



009094189

Ejercicio 2022

Naturaleza del Gasto	Euros						
	Prestaciones	Adquisición	Administración	Otros Gastos Técnicos	Inversiones	Otros Gastos No Técnicos	Total
No vida:							
Comisiones	-	277.551	-	-	-	-	277.551
Servicios exteriores	803.522	714.757	232.949	970.670	56.592	4.361	2.782.851
Tributos	7.152	5.006	914	3.293	83	183	16.631
Gastos de personal	1.698.603	673.800	184.051	658.832	13.590	-	3.228.876
Dotación a las amortizaciones (Notas 5 y 6)	47.604	33.323	6.089	21.920	554	1.218	110.708
	2.556.881	1.704.437	424.003	1.654.715	70.819	5.762	6.416.617

Ejercicio 2021

Naturaleza del Gasto	Euros						
	Prestaciones	Adquisición	Administración	Otros Gastos Técnicos	Inversiones	Otros Gastos No Técnicos	Total
No vida:							
Comisiones	-	211.711	-	-	-	-	211.711
Servicios exteriores	839.085	761.903	119.358	827.921	58.685	6.670	2.613.622
Tributos	7.373	5.161	943	3.395	86	189	17.147
Gastos de personal	1.410.477	689.396	162.737	1.026.567	14.017	(140)	3.303.053
Dotación a las amortizaciones (Notas 5 y 6)	110.107	77.075	14.083	50.700	1.280	2.817	256.063
	2.367.042	1.745.245	297.122	1.908.584	74.068	9.536	6.401.597

Los gastos que figuran en el epígrafe "Otros gastos técnicos - Otros" de la cuenta técnica no vida de la cuenta de pérdidas y ganancias consolidada adjunta incluyen los gastos reclasificados al destino "Otros gastos técnicos" de la Entidad dominante, por importe de 1.654.715 euros (1.908.584 euros al 31 de diciembre de 2021).

Los gastos por aprovisionamientos correspondientes a la sociedad dependiente se incluyen en el epígrafe "Prestaciones y gastos pagados" de la cuenta técnica. Los restantes gastos no son objeto de reclasificación, ya que se consideran como gastos no técnicos y figuran en el epígrafe "Otros gastos - Resto de gastos" de la cuenta no técnica de la cuenta de pérdidas y ganancias consolidada adjunta, cuyo detalle al 31 de diciembre de 2022 y 2021 es el siguiente:



CLASE 8.^a
RECURSOS



009094190

	Euros	
	2022	2021
Sueldos y salarios	140.688	100.549
Servicios exteriores	314.964	278.322
Amortización	63.818	32.854
Gastos financieros	465	1.341
	519.935(*)	413.066(*)

(*) En este epígrafe se presentan además 5.762 euros correspondientes a otros gastos de la Entidad dominante (16.121 euros en el ejercicio 2021).

Los gastos por aprovisionamientos de la Sociedad dependiente por importe de 990.966 euros (1.034.442 euros en 2021) son considerados como gastos técnicos y figuran en el epígrafe "Prestaciones y gastos pagados" de la cuenta técnica no vida de la cuenta de pérdidas y ganancias consolidada adjunta.

12.3 Otros ingresos técnicos

Al 31 de diciembre de 2022, la Entidad dominante ha registrado un ingreso derivado de las prestaciones consumidas por los mutualistas bajo el régimen de copago por importe de 2.956.121 euros al 31 de diciembre de 2022 (2.551.818 euros al 31 de diciembre de 2021).

12.4 Otros ingresos no técnicos

Los ingresos correspondientes a la Sociedad dependiente se consideran como ingresos no técnicos y figuran en el epígrafe "Otros ingresos – Resto de ingresos" de la cuenta no técnica de la cuenta de pérdidas y ganancias consolidada adjunta, cuyo detalle al 31 de diciembre de 2022 y 2021, es el siguiente:

	Euros	
	2022	2021
Ventas y prestaciones de servicios	52.408	95.495
Ingresos por arrendamientos	59.953	12.229
	112.361	107.724

13. Provisiones no técnicas

13.1 Provisión para pensiones y obligaciones similares

El valor actual de los compromisos asumidos con el personal por la Entidad dominante del Grupo en materia de retribuciones post-empleo y otras retribuciones a largo plazo (pólizas exteriorizadas) ha sido determinado por actuarios independientes cualificados, quienes han aplicado para su cuantificación los siguientes criterios:



CLASE 8.ª



009094191

- a. Método de cálculo: "Unidad de crédito proyectada", que contempla cada año de servicio como generador de una unidad adicional de derecho a las prestaciones, valorando cada unidad de forma separada.
- b. Hipótesis actuariales utilizadas: insesgadas y compatibles entre sí. Las hipótesis actuariales más significativas que han considerado en sus cálculos han sido las siguientes:

	VidaCaixa	Allianz	Mapfre
Hipótesis actuariales:			
Tipo de interés técnico	3,18%	0,15%	3,20%
Tablas de mortalidad	PERM/F 2000	PERM/F 2000	PASEM 20
Edad de jubilación	65	65	74

El detalle del valor actual de los compromisos asumidos por la Entidad dominante en materia de retribuciones post-empleo y otras retribuciones a largo plazo y de los activos afectos destinados a la cobertura de los mismos, al cierre de los ejercicios 2022 y 2021, es el siguiente:

	Euros	
	2022	2021
Compensación económico vitalicia		
Valor actual de las retribuciones al personal en activo (Nota 4.11)	488.510	484.562
Valor razonable de los activos afectos	467.310	707.738
Premio de jubilación		
Valor actual de las retribuciones al personal en activo (Nota 4.11)	135.820	137.897
Prestación complementaria		
Valor actual de las retribuciones al personal en activo (Nota 4.11)	910.879	1.154.203

La Entidad dominante no ha registrado el activo resultante del cálculo anterior, debido a que dicho importe no cumple con los requisitos establecidos por el Plan de Contabilidad de Entidades Aseguradoras para el reconocimiento de un activo, dado que no retornará a la misma en forma de menores contribuciones futuras o en forma de reembolsos.

14. Información segmentada

Las operaciones del Grupo se realizan, principalmente en España, a lo largo de todo el territorio nacional. La totalidad de las primas emitidas en los ejercicios 2022 y 2021, de negocio directo, están suscritas en España, por lo que las provisiones técnicas asociadas a dichas primas tienen también la consideración de actividad nacional.

15. Información técnica

15.1 Provisiones técnicas

El movimiento que se ha producido en el saldo de las provisiones técnicas, durante los ejercicios 2022 y 2021, ha sido el siguiente:



CLASE 8.^a
SEGUROS



009094192

Ejercicio 2022

	Euros			
	Saldo Inicial	Dotaciones	Aplicaciones	Saldo Final
Provisiones técnicas:				
Para primas no consumidas y para riesgos en curso	264.765	350.857	(264.765)	350.857
Para prestaciones	6.324.249	6.254.105	(6.324.249)	6.254.105
Otras provisiones técnicas	113.232	40.900	(68.587)	85.545
	6.702.246	6.645.862	(6.657.601)	6.690.507
Participación del reaseguro en las provisiones técnicas:				
Para prestaciones	69.460	45.242	(69.460)	45.242
	69.460	45.242	(69.460)	45.242

Ejercicio 2021

	Euros			
	Saldo Inicial	Dotaciones	Aplicaciones	Saldo Final
Provisiones técnicas:				
Para primas no consumidas y para riesgos en curso	161.186	264.765	(161.186)	264.765
Para prestaciones	6.042.483	6.324.249	(6.042.483)	6.324.249
Otras provisiones técnicas	158.294	113.232	(158.294)	113.232
	6.361.963	6.702.246	(6.361.963)	6.702.246
Participación del reaseguro en las provisiones técnicas:				
Para prestaciones	87.053	69.460	(87.053)	69.460
	87.053	69.460	(87.053)	69.460

El Grupo sólo opera en el ramo de enfermedad, por lo que las provisiones técnicas que se muestran en el cuadro anterior pertenecen íntegramente a dicho ramo.

El epígrafe de "Otras provisiones técnicas" del cuadro anterior, recoge la mejor estimación posible de las prestaciones pendientes de pago reclamadas por vía judicial o a través del Organismo Regulador.

El detalle para el seguro directo de las provisiones técnicas para prestaciones, en función de la naturaleza de los siniestros, se muestra a continuación:

	Euros	
	2022	2021
Pendientes de liquidación y/o pago	1.824.158	2.533.144
Pendientes de declaración	4.051.672	3.420.235
Gastos internos de liquidación de siniestros	378.275	370.870
Otras provisiones técnicas	85.545	113.232
	6.339.650	6.437.481



CLASE 8.^a
LICITACIÓN N.º 16/2017



009094193

15.2 Gestión y exposición del riesgo

La Dirección de la Entidad dominante es consciente de los diferentes factores externos que pueden llegar a ser un riesgo potencial para el Grupo. Factores como la competencia dentro del sector, los cambios tecnológicos, los cambios en los mercados financieros, la globalización, insolvencias de empresas clientes, cedentes y reaseguradores, etc. son evaluados por la Dirección de la Entidad dominante y se estima el alcance de estos cambios en el funcionamiento de la actividad.

En cumplimiento con el artículo 66 de la Ley 20/2015, de 14 de julio, de ordenación, supervisión y solvencia de las entidades aseguradoras y reaseguradoras (LOSSEAR), en el ejercicio 2016 el Consejo de Administración de la Entidad dominante estableció los procedimientos de control interno con el fin de desarrollar en la Entidad dominante una adecuada función de revisión, así como establecer sistemas de gestión de riesgos apropiados a la Entidad dominante. Los procesos están identificados y descritos por la Entidad dominante y, en caso necesario, son modificados para adecuarse a los posibles eventos de riesgo que pueden manifestarse.

De esta forma, la Entidad dominante tiene establecidas distintas estrategias para la gestión del riesgo de negocio, tales como la Transferencia del riesgo, reasegurando parte del negocio de la Entidad dominante en negocio directo.

Adicionalmente, la Entidad dominante está expuesta a determinados riesgos de mercado, riesgos técnicos y riesgos operacionales, entre otros. Con ello, siguiendo las directrices del Consejo de Administración, la Dirección de la Entidad dominante ha elaborado un Mapa de Riesgos diseñando e implementado los procedimientos de control de gestión para mitigar dichos riesgos, creando un ambiente general de control, con el soporte de una aplicación informática. Sobre estos procedimientos de control se efectuará un seguimiento periódico para asegurar que la mayoría de los riesgos son mitigados, así como para revisar el adecuado funcionamiento de los controles implantados.

La complejidad de los mercados a causa de su globalización y las medidas extraordinarias de confinamiento y restricciones de la movilidad adoptadas por las distintas administraciones para mitigar la crisis sanitaria por el Coronavirus SARS-2 (Covid-19), han provocado fuertes impactos económicos y financieros, con efectos sin precedentes en la historia reciente.

Ante esta situación, los Administradores de la Entidad dominante y del Grupo han implementado una serie de acciones e iniciativas centradas en proteger la salud de las personas y en especial sus clientes y empleados, asegurar la continuidad de sus operaciones y prestar ayudas sociales, sanitarias y económicas para contribuir a mitigar los impactos de la pandemia.

A pesar de la gravedad de la crisis, el Grupo se encuentra en una sólida posición para afrontar la situación. Esto hace que, aunque los potenciales efectos de la crisis no se pueden estimar de forma cierta, la Sociedad no ha visto comprometida la aplicación del principio de empresa en funcionamiento.

Los Administradores de la Entidad dominante y del Grupo continúan supervisando de forma constante la evolución de la situación con el objetivo de afrontar los posteriores impactos que pudieran producirse.

15.3 Ingresos y gastos técnicos por ramos

El detalle de los ingresos y gastos técnicos para el ramo de enfermedad, único ramo en el que opera el Grupo, es el siguiente:



CLASE 8.ª



009094194

	Euros	
	2022	2021
Primas imputadas:		
Primas netas de anulaciones	39.551.343	35.851.365
Variación provisiones para primas no consumidas	(86.092)	(103.579)
Variación provisiones para primas pendientes de cobro	(367.692)	(172.238)
Primas reaseguro cedido:		
Primas netas de anulaciones	(738.565)	(257.231)
Variación provisiones para primas no consumidas	-	-
Total primas adquiridas netas de reaseguro	38.358.994	35.318.317
Siniestralidad:		
Prestaciones y gastos imputables a prestaciones	(37.250.674)	(32.633.952)
Variación provisiones técnicas para prestaciones	(125.691)	(241.932)
Variación otras provisiones técnicas	27.687	45.062
Siniestralidad del reaseguro cedido:		
Prestaciones y gastos pagados	499.980	51.534
Variación provisiones técnicas para prestaciones	(24.218)	(17.593)
Variación otras provisiones técnicas	-	-
Total siniestralidad neta reaseguro	(36.928.290)	(32.796.881)
Gastos de adquisición	(1.704.437)	(1.745.245)
Gastos de administración	(424.003)	(297.122)
Otros gastos técnicos	(1.670.241)	(1.940.361)
Otros ingresos técnicos	3.001.609	2.551.818
Total gastos explotación y otros gastos e ingresos técnicos netos	(797.072)	(1.430.910)

15.4 Resultado técnico por año de ocurrencia

El detalle del resultado técnico por año de ocurrencia ha sido el siguiente:



CLASE 8.ª
ECONOMÍA



009094195

	Euros	
	2022	2021
Primas imputadas:		
Primas netas de anulaciones	39.551.343	35.851.365
Variación provisiones para primas no consumidas	(86.092)	(103.579)
Variación provisiones para primas pendientes de cobro	(367.692)	(172.238)
Primas reaseguro cedido:		
Primas netas de anulaciones	(738.565)	(257.231)
Variación provisiones para primas no consumidas	-	-
Total primas adquiridas netas de reaseguro	38.358.994	35.318.317
Siniestralidad:		
Prestaciones y gastos imputables a prestaciones	(31.199.575)	(26.246.864)
Variación provisiones técnicas para prestaciones	(125.691)	(5.452.045)
Variación otras provisiones técnicas	27.687	-
Siniestralidad del reaseguro cedido:		
Prestaciones y gastos pagados	499.980	51.534
Variación provisiones técnicas para prestaciones	(24.218)	69.460
Variación otras provisiones técnicas	-	-
Total siniestralidad neta reaseguro	(30.797.599)	(31.577.915)
Gastos de adquisición	(1.704.437)	(1.745.245)
Gastos de administración	(424.003)	(297.122)
Otros gastos técnicos	(1.670.241)	(1.940.361)
Otros ingresos técnicos	3.001.609	2.551.818
Total gastos explotación y otros gastos técnicos netos	(797.072)	(1.430.910)

Las primas que se muestran en el cuadro superior han sido devengadas en el ejercicio. Asimismo, los siniestros son los ocurridos en el ejercicio y los gastos de siniestralidad son los imputables a los mismos.

Dentro del epígrafe "Otros gastos técnicos" de la cuenta técnica del seguro de no vida de la cuenta de pérdidas y ganancias consolidada se registra el deterioro por insolvencias de los recibos pendientes de cobro por copago durante los ejercicios 2022 y 2021 procedente de la Entidad dominante.

16. Operaciones y saldos con partes vinculadas

16.1 Operaciones y saldos con partes vinculadas

Al 31 de diciembre de 2022 y 2021, todas las sociedades del Grupo consolidan por integración global, por lo que los saldos deudores y acreedores se han eliminado en el proceso de consolidación.

16.2 Retribuciones al Consejo de Administración y a la Alta Dirección de la Entidad dominante

De acuerdo con el Artículo 19 de los Estatutos Sociales de la Entidad dominante, los cargos del Consejo de Administración, que necesariamente deberán ser ostentados por mutualistas, serán personales y remunerados. Durante el ejercicio 2022, los miembros del Consejo de Administración han recibido 152.727 euros brutos como remuneración por su función como consejeros (50.909 euros en el ejercicio 2021 correspondientes al último cuatrimestre del año).



CLASE 8.ª



009094196

La Entidad dominante considera como Alta Dirección a los 7 miembros del Comité de Dirección. Durante el ejercicio 2022 los miembros de la Alta Dirección de la misma han percibido 856.887 euros por todos los conceptos de retribución fija y variable (842.006 euros en el ejercicio 2021). Las aportaciones a planes de pensiones de los miembros de la Alta Dirección de la Entidad dominante han ascendido a 4.127 euros (3.655 euros en el ejercicio 2021).

Adicionalmente, durante el ejercicio 2022, la Entidad dominante ha aportado 315.342 euros para hacer frente a los compromisos por pensiones de prestación definida de determinados miembros de la Alta Dirección (véase Nota 4.11) (325.992 euros en 2021).

Durante el ejercicio 2022, las primas en concepto de seguro de responsabilidad civil de los miembros del Consejo de Administración de la Entidad dominante han ascendido a 8.219 euros (7.679 euros en el ejercicio 2021).

16.3 Otras operaciones realizadas con los miembros del Consejo de Administración de la Entidad dominante

Al 31 de diciembre de 2022 y 2021 no existían anticipos, créditos ni obligaciones contraídas en materia de pensiones o seguros de vida, ni se habían asumido compromisos por garantías o avales respecto a los miembros del Consejo de Administración.

Durante los ejercicios 2022 y 2021, no se ha producido la conclusión, modificación o extinción anticipada de ningún contrato entre una sociedad mercantil y cualquiera de los Administradores o persona que actúe por cuenta de ellos, de operaciones ajenas al tráfico ordinario de la Entidad dominante o que no se realicen en condiciones normales.

16.4 Información en relación con situaciones de conflicto de intereses por parte de los Administradores

El artículo 229 del Texto Refundido de la Ley de Sociedades de Capital establece que los Administradores deberán comunicar cualquier situación de conflicto, directo o indirecto, que pudieran tener con el interés de la Entidad dominante en la que ejercen el cargo de administrador. Al cierre del ejercicio 2021, los miembros del Consejo de Administración de la Entidad dominante, no han comunicado situación alguna de conflicto, directo o indirecto, que ellos o personas vinculadas a ellos, según se define en la Ley de Sociedades de Capital, pudieran tener con el interés de las sociedades que conforman el Grupo.

17. Otra información

17.1 Personal

El número medio de empleados de las Sociedades del Grupo, durante los ejercicios 2022 y 2021, distribuido por categorías profesionales, es el siguiente:



CLASE 8.^a



009094197

Categoría Profesional	Número Medio de Empleados	
	2022	2021
Directores	6	7
Personal técnico y mandos intermedios	21	15
Personal administrativo	28	26
	55	48

La distribución por género, al cierre de los ejercicios 2022 y 2021, del personal empleado por las Sociedades del Grupo, distribuido por categorías profesionales, es la siguiente:

Categoría Profesional	Número de Empleados			
	2022		2021	
	Mujeres	Hombres	Mujeres	Hombres
Consejeros(*)	3	6	3	6
Directores(*)	3	2	3	4
Personal técnico y mandos intermedios	19	8	18	7
Personal administrativo	16	2	14	1
	41	18	38	18

Durante los ejercicios 2022 y 2021 las Sociedades del Grupo no tienen empleados con discapacidad superior o igual al 33%.

17.2 Contingencias

Con fecha 12 de abril de 2022, la Entidad dominante recibió procedimiento de diligencias preliminares requiriendo presentar determinada información acerca de la transformación del Servicio Médico del ICAM en Nueva Mutua Sanitaria al objeto de fundar una potencial demanda de responsabilidad civil contra la Sociedad y contra el Servicio Médico del ICAM por los daños causados en una intervención médica. Los Administradores de la Entidad dominante, estiman que la posibilidad de incurrir en un pasivo futuro es remota.

17.3 Honorarios de auditoría

Los honorarios relativos a los servicios de auditoría de cuentas durante el ejercicio 2022 han ascendido a 45.460 euros (43.500 euros en el ejercicio 2021).

Asimismo, la Entidad Dominante ha registrado en el ejercicio 2022 en concepto de otros servicios de verificación prestados por el auditor 21.530 euros (20.600 euros en el ejercicio 2021).

17.4 Servicio de Atención al Cliente de la Entidad dominante

En cumplimiento de la Ley 44/2002, de Medidas de Reforma del Sistema Financiero, del Real Decreto 303/2004, sobre el Reglamento de los Comisionados para la Defensa del Cliente de los Servicios Financieros y de la Orden del Ministerio de Economía 734/2004, sobre los Departamentos y Servicios de Atención al Cliente y el Defensor del Cliente de las Entidades Financieras, se expone, a continuación, el resumen de las quejas y reclamaciones recibidas por el Servicio de Atención al Cliente y por el Defensor del Cliente, en el ejercicio 2021:



CLASE 8.ª
INSTRUMENTOS



009094198

- El número de reclamaciones recibidas y admitidas a trámite ha sido de 177 reclamaciones (110 en 2021) de un total de 177 recibidas (110 en 2021).

-Al 31 de diciembre de 2022, quedaban pendientes de cierre 2 reclamaciones (1 reclamaciones al 31 de diciembre de 2021). El plazo medio de resolución de estas reclamaciones ha sido de 6 días naturales en el ejercicio 2022, frente a los 7 días del ejercicio 2021.

-De las 177 reclamaciones resueltas, el Servicio de Atención al Cliente dio la razón a sus mutualistas en el 39% de los asuntos planteados (66% en el ejercicio 2021).

Los Administradores de la Entidad dominante manifiestan que de las reclamaciones pendientes de resolver no se esperan que se deriven quebrantos que tengan un efecto significativo en estas cuentas anuales consolidadas.

18. Hechos posteriores

Hasta la fecha de formulación de estas cuentas anuales consolidadas no se ha producido ningún hecho relevante que tenga un efecto significativo sobre las mismas.



CLASE 8.ª



009094199

Grupo Nueva Mutua Sanitaria

Informe de Gestión Consolidado del
Ejercicio anual terminado el
31 de diciembre de 2022

Entorno económico global

El crecimiento mundial se está desacelerando marcadamente debido a la elevada inflación, el aumento de las tasas de interés, la reducción de las inversiones y las perturbaciones causadas por la invasión de Rusia a Ucrania. Debido a esta situación económica, cualquier nuevo acontecimiento adverso, podría empujar a la economía mundial a la recesión.

Se prevé que la economía mundial crecerá un 1.7% en 2023 y un 2.7% en 2024. La fuerte desaceleración del crecimiento será generalizada, los pronósticos se corregirán a la baja para el 95% de las economías avanzadas y para casi el 70% de los mercados emergentes y las economías en desarrollo.

El capital mundial es absorbido por las economías avanzadas que enfrentan niveles de duda pública extremadamente altos y tasas de interés crecientes. El bajo nivel de crecimiento y de inversión empresarial agravar los retrocesos en materia de educación, salud, pobreza e infraestructura, que ya son devastadores, así como las crecientes demandas derivadas del cambio climático.

Fuente: (Banco Mundial).

Economía española

Durante el ejercicio 2022, el volumen de bienes y servicios consumidos se ha mantenido estable a pesar del encarecimiento de la cesta de la compra, lo que se traduce en un mayor nivel de gasto en euros corrientes. Esto unido a un descenso, del 1,1% en la renta disponible bruta de los hogares, ha supuesto una sustancial caída de la tasa de ahorro hasta el 5.7%. el colchón acumulado durante 2020 y 2021, ha dejado por tanto de crecer, aunque probablemente su existencia, junto a la favorable evolución del empleo, es lo que ha permitido que el consumo se haya sostenido a pesar de la pérdida de capacidad adquisitiva de los hogares, a costa de una reducción sustancial de la tasa de ahorro.

En relación a la evolución de la inflación, se espera una importante moderación a lo largo de este ejercicio, si bien se mantendrán en niveles elevados tanto el IPC general, con un incremento del 4,7% en media anual, como la inflación subyacente, con una subida estimada del 4,5%. La elevada inflación y el mantenimiento de la senda al alza de los tipos de interés, al menos durante el primer semestre del año, seguirán haciendo mella en la renta disponible de las familias y empresas.

En cuanto al déficit público, continuará su senda descendente y podría terminar el año en torno al 4,6%.

Fuente: (Funcas y Cámara de Comercio de España).

Actividad aseguradora

El volumen de primas del conjunto del sector asegurador español en 2022 alcanzó los 64.775 millones de primas, lo que supone un crecimiento del 4,8% frente al ejercicio anterior. El ramo de No Vida alcanzó los 40.239 millones de euros de prima un 5,20% superior al ejercicio previo.

Dentro del negocio de No vida, la distribución del peso que mantiene cada uno de los ramos ha variado ganando el ramo de salud cota de No Vida al Ramo de Accidentes. El Ramo de Salud presentó un volumen de primas de 10.542 millones de euros un 6.99% superior al cierre del ejercicio 2021.



CLASE 8.ª



009094200

El resultado de la cuenta técnica del seguro, expresado en base a las primas imputadas, fue del 10,5%, cuatro décimas superior al índice obtenido un año antes. Por lo que respecta al conjunto de los ramos No Vida, el resultado de la cuenta técnica arrojó un índice del 8,7% de las primas imputadas, ocho décimas inferior al que hubo en 2021. En cuanto a la tasa de siniestralidad, presentó un ratio 1,7 puntos superior al del ejercicio anterior.

La cuenta técnica del negocio de Salud, presentó a diciembre de 2022, un resultado del 6,1% de sus primas imputadas, 1,4 puntos inferior al registrado en 2021. La siniestralidad conjunta de los negocios de directo y aceptado se cifró en el 79,5% de las primas imputadas, y su tasa de gastos de explotación en el 13,5%, ambos porcentajes superiores a los obtenidos en 2021. (Fuente ICEA)

Actividad de la Entidad dominante

Al igual que para la economía mundial y la economía española, el ejercicio 2022 ha sido un año de recuperación de actividad a niveles pre pandemia, recuperando los índices de siniestralidad anteriores a 2020.

Al cierre del ejercicio 2022, el patrimonio de la Entidad dominante es un 7,70% superior con respecto al cierre del ejercicio anterior. Se consolida un año más la tendencia positiva de la Entidad tal y como se puede observar en el cuadro adjunto:

	Miles de Euros					
	2022	2021	2020	2019	2018	2017
Patrimonio Neto	9.166	8.511	7.489	7.001	6.186	5.519
Fondo Mutua	6.144	6.144	6.144	6.144	6.144	6.144
Resultados acumulados	3.022	2.367	1.345	857	42	(625)

Las primas imputadas han aumentado un 8,61% con respecto al ejercicio anterior. Respecto a la siniestralidad neta de copago, ha experimentado un crecimiento del 12% respecto al ejercicio anterior.

El ROE medido como resultado del ejercicio sobre fondos propios presenta una tasa del 7,19% frente al 10,67% del ejercicio 2021.

En el 2022 se ha continuado con la política de aumento y mejora de las coberturas. Se ha ampliado el catálogo de prestaciones franquiciadas con Colsacropexia para los prolapso vaginales y rectales con o sin incontinencia por robot, la cirugía robótica de la pelvis renal, la cirugía robótica del cáncer de colon, la intervención de varices mediante el método HIFU, la determinación genética en sangre de células de cáncer de próstata. También se han incorporado a las coberturas generales prestaciones novedosas como el tratamiento endoscópico de Acalasia esofágica, tratamiento quirúrgico de varices con endolaser, la capsulodistensión quirúrgica para el hombro congelado, las instilaciones intravesicales de agentes quimioterápicos con hipertermia para el cáncer de vejiga y la Resección transmural endoscópica para algunos cánceres de colon sin necesidad de intervención quirúrgica. Como pruebas diagnósticas el PET-TAC PSMA y la ampliación de indicaciones del TAC espectral.

Plan estratégico

En el ejercicio 2022 se ha aprobado el Plan Estratégico de la Entidad dominante correspondiente a los ejercicios 2022-2025, donde se da especial importancia al desarrollo de nuevas tecnologías, y el mayor uso de servicios online, teniendo en cuenta las nuevas necesidades de los clientes que cada vez muestran unas expectativas más exigentes.



CLASE 8.^a
RENTAS



009094201

Los pilares de este nuevo plan estratégico son la orientación al cliente, la excelencia en la gestión técnica y operativa, la innovación constante y la adaptación rápida a los cambios del entorno, la cultura de la excelencia y la búsqueda y retención del talento.

La Entidad dominante continúa su apuesta por ser una compañía de nicho, con un claro posicionamiento en el segmento medio/alto de la población y dirigida a asegurar fundamentalmente a profesionales y colectivos de profesionales manteniendo una especial vinculación con los abogados y los colectivos relacionados con la abogacía.

Durante el ejercicio 2022, se ha continuado apostando por la diversificación de los canales de venta, aumentando significativamente la firma de nuevos acuerdos con corredores/mediadores fomentando la expansión geográfica en zonas donde la Entidad tenía un difícil acceso a través del canal directo.

En relación a las personas que conforman el equipo del Grupo, se ha continuado con el plan de rejuvenecimiento y reorganización de la plantilla, procesos de formación continua y un esfuerzo por crear una estructura sencilla, transversal y dinámica.

Uso de instrumentos financieros

El Grupo no opera con derivados financieros, por los que no se valora ningún tipo de riesgo asociado con tales instrumentos.

Adquisición de acciones propias

Al cierre del ejercicio 2022, dada su estructura de capital, la Entidad dominante no tenía en cartera acciones propias.

Actividades de Investigación y Desarrollo

Durante el ejercicio 2022, el Grupo no ha incurrido en gastos de investigación y desarrollo.

Período medio de pago a proveedores.

El período medio de pago a proveedores ascendió a 14,75 días

Gestión de riesgo

Los principales riesgos financieros que afectan al Grupo son los de riesgo de crédito, liquidez y mercado.

Hechos posteriores


No se ha producido ningún hecho significativo, con posterioridad al cierre del ejercicio 2022, digno de mencionar en el presente informe de gestión.

Información no financiera

El Grupo no incluye la información no financiera exigida por el Real Decreto Ley de 24 de noviembre, para entidades de interés público al estar exenta por tamaño.

Diligencia que levanta el Secretario del Consejo de Administración de Nueva Mutua Sanitaria del Servicio Médico, Mutua de Seguros a Prima Fija, Don Luis Rodríguez Ramos, para hacer constar que tras la formulación de las cuentas anuales consolidadas que comprenden el balance consolidado al 31 de diciembre de 2022, la cuenta de pérdidas y ganancias consolidada, el estado de cambios en el patrimonio neto consolidado, el estado de flujos de efectivo consolidado y la memoria consolidada, correspondientes al ejercicio anual terminado el 31 de diciembre de 2022, junto con el informe de gestión consolidado de Nueva Mutua Sanitaria del Servicio Médico, Mutua de Seguros a Prima Fija, por los miembros del Consejo de Administración en la reunión del día 17 de marzo de 2023, han procedido todos ellos a suscribir el presente documento que se compone de 49 hojas de papel timbrado referenciadas con la numeración 009094153 a 009094201, ambas inclusive, firmando cada uno de los señores Consejeros cuyos nombres y apellidos constan a continuación de la presente diligencia, de lo que doy fe.


Madrid, a 17 de marzo de 2023



D. Luis Rodríguez Ramos
Secretario del Consejo de Administración



D. Hilario Hernández Marqués



D. Juan Antonio Cremades Sanz- Pastor




Dña. Ana Clara Belío Pascual




D. Román Gil Alburquerque




D. Javier Rivera y Sar




Dña. Ángela Cerrillos Valledor



Dña. Esther Montalvá Medina



D. José Ignacio Rodríguez Rodríguez



BDO Auditores S.L.P., es una sociedad limitada española, y miembro de BDO International Limited, una compañía limitada por garantía del Reino Unido, y forma parte de la red internacional BDO de empresas independientes asociadas.

BDO es la marca comercial utilizada por toda la red BDO y para todas sus firmas miembro.

bdo.es
bdo.global



Auditoría & Assurance | Advisory | Abogados | Outsourcing